

Prefeitura Municipal de Iraquara

Relatório Resumido da Execução

PREFEITURA MUNICIPAL DE IRAQUARA
RELATÓRIO RESUMIDO DA EXECUÇÃO ORÇAMENTÁRIA
BALANÇO ORÇAMENTÁRIO
ORÇAMENTOS FISCAL E DA SEGURIDADE SOCIAL
JANEIRO A OUTUBRO 2023 / BIMESTRE SETEMBRO - OUTUBRO

RECEITAS	PREVISÃO INICIAL		PREVISÃO ATUALIZADA		RECEITAS REALIZADAS			SALDO (a-c)	
	(a)	(b)	(a)	(b)	No Bimestre (b)	%	Até o Bim.(c)		
RECEITAS (EXCETO INTRA-ORÇAMENTÁRIAS)(I)	100.000.000,00	100.000.000,00	100.000.000,00	19,34	19.335.003,10	19,34	87.652.208,22	87,65	12.347.791,78
Recargas Correntes	91.159.300,00	91.159.300,00	91.159.300,00	17,92	16.335.003,10	17,92	79.870.251,50	87,62	11.289.048,50
Impostos, Taxas e Contribuições de Melhoria	4.768.200,00	4.768.200,00	4.768.200,00	22,76	1.085.325,49	22,76	4.855.739,30	101,84	(87.539,30)
Impostos	3.954.300,00	3.954.300,00	3.954.300,00	27,20	1.075.696,59	27,20	4.553.742,92	115,16	(599.442,92)
Taxas	813.900,00	813.900,00	813.900,00	1,18	9.628,90	1,18	301.996,38	37,10	511.903,62
Contribuições	20.000,00	20.000,00	20.000,00	51,341	102.681,58	51,341	157.407,52	787,04	(137.407,52)
Contribuição para o Custeio do Serviço de Iluminação P.	20.000,00	20.000,00	20.000,00	51,341	102.681,58	51,341	157.407,52	787,04	(137.407,52)
Receita Patrimonial	2.469.200,00	2.469.200,00	2.469.200,00	7,25	178.954,38	7,25	1.244.626,90	50,41	1.224.573,10
Valores Mobiliários	1.469.200,00	1.469.200,00	1.469.200,00	12,18	178.954,38	12,18	1.244.626,90	84,71	224.573,10
Cessão de Direitos	1.000.000,00	1.000.000,00	1.000.000,00	0,00	0,00	0,00	0,00	0,00	1.000.000,00
Receita de Serviços	50.000,00	50.000,00	50.000,00	38,53	19.262,55	38,53	38.522,85	77,05	11.477,15
Serviços e Atividades Referentes à Saúde	50.000,00	50.000,00	50.000,00	38,53	19.262,55	38,53	38.522,85	77,05	11.477,15
Transferências Correntes	83.724.900,00	83.724.900,00	83.724.900,00	17,70	14.815.476,76	17,70	73.355.453,68	87,61	10.369.446,32
Transferências da União e de suas Entidades	54.163.900,00	54.163.900,00	54.163.900,00	16,66	9.024.355,43	16,66	45.454.280,63	83,92	8.709.639,37
Transferências dos Estados e do Distrito Federal e de si	11.061.000,00	11.061.000,00	11.061.000,00	22,82	2.524.065,02	22,82	10.405.493,58	94,07	655.506,42
Transferências de Outras Instituições Públicas	18.500.000,00	18.500.000,00	18.500.000,00	17,66	3.267.056,31	17,66	17.495.699,47	94,57	1.004.300,53
Outras Receitas Correntes	127.000,00	127.000,00	127.000,00	104,96	133.302,34	104,96	218.501,25	172,05	(91.501,25)
Multas Administrativas, Contratuais e Judiciais	52.000,00	52.000,00	52.000,00	5,57	2.897,79	5,57	2.897,79	5,57	49.102,21
Indenizações, Restituições e Ressarcimentos	65.000,00	65.000,00	65.000,00	147,77	96.047,93	147,77	107.765,26	165,79	(42.765,26)
Demais Receitas Correntes	10.000,00	10.000,00	10.000,00	343,57	34.356,62	343,57	107.838,20	1.078,38	(97.838,20)
Receitas de Capital	8.840.700,00	8.840.700,00	8.840.700,00	33,93	3.000.000,00	33,93	7.781.956,72	88,02	1.058.743,28
Operações de Crédito	1.732.000,00	1.732.000,00	1.732.000,00	0,00	0,00	0,00	2.500.000,00	144,34	(788.000,00)
Operações de Crédito - Mercado Interno	1.732.000,00	1.732.000,00	1.732.000,00	0,00	0,00	0,00	2.500.000,00	144,34	(788.000,00)
Alienação de Bens	102.000,00	102.000,00	102.000,00	0,00	0,00	0,00	0,00	0,00	102.000,00
Alienação de Bens Móveis	52.000,00	52.000,00	52.000,00	0,00	0,00	0,00	0,00	0,00	52.000,00
Alienação de Bens Imóveis	50.000,00	50.000,00	50.000,00	0,00	0,00	0,00	0,00	0,00	50.000,00
Transferências de Capital	7.006.700,00	7.006.700,00	7.006.700,00	42,82	3.000.000,00	42,82	5.281.956,72	75,38	1.724.743,28
Transferências da União e de suas Entidades	6.806.700,00	6.806.700,00	6.806.700,00	44,07	3.000.000,00	44,07	4.302.753,15	63,21	2.503.946,85
Transferências dos Estados e do Distrito Federal e de si	200.000,00	200.000,00	200.000,00	0,00	0,00	0,00	979.203,57	489,60	(779.203,57)
SUB TOTAL DAS RECEITAS (III) = (I + II)	100.000.000,00	100.000.000,00	100.000.000,00	19,34	19.335.003,10	19,34	87.652.208,22	87,65	12.347.791,78
OPERAÇÃO DE CRÉDITO / REFINANCIAMENTO (IV)	0,00	0,00	0,00	0,00	0,00	0,00	0,00	0,00	0,00
Operação de Créditos Internos	0,00	0,00	0,00	0,00	0,00	0,00	0,00	0,00	0,00
Mobiliana	0,00	0,00	0,00	0,00	0,00	0,00	0,00	0,00	0,00
Contratual	0,00	0,00	0,00	0,00	0,00	0,00	0,00	0,00	0,00
Operação de Créditos Externos	0,00	0,00	0,00	0,00	0,00	0,00	0,00	0,00	0,00
Mobiliana	0,00	0,00	0,00	0,00	0,00	0,00	0,00	0,00	0,00
Contratual	0,00	0,00	0,00	0,00	0,00	0,00	0,00	0,00	0,00
TOTAL DAS RECEITAS (V) = (III + IV)	100.000.000,00	100.000.000,00	100.000.000,00	19,34	19.335.003,10	19,34	87.652.208,22	87,65	12.347.791,78
DEFICIT (VI)	-	-	-	-	-	-	5.601.814,28	-	-
TOTAL COM DEFICIT (VII) = (V + VI)	100.000.000,00	100.000.000,00	100.000.000,00	19,34	19.335.003,10	19,34	93.254.022,50	87,65	6.745.977,50
SALDOS DE EXERCÍCIOS ANTERIORES	-	-	-	-	-	-	-	-	-
Recursos Antecipados em Exercícios Anteriores - RPPS	-	-	-	-	-	-	-	-	-
Superávit Financeiro Utilizado para Créditos Adicionais	-	-	-	-	-	-	-	-	-

Prefeitura Municipal de Iraquara

PREFEITURA MUNICIPAL DE IRAQUARA
RELATÓRIO RESUMIDO DA EXECUÇÃO ORÇAMENTÁRIA
BALANÇO ORÇAMENTÁRIO

ORÇAMENTOS FISCAL E DA SEGURIDADE SOCIAL
JANEIRO A OUTUBRO 2023 / BIMESTRE SETEMBRO - OUTUBRO

DESPESAS	DOTAÇÃO INICIAL (d)	DOTAÇÃO ATUALIZADA (e)	DESPESAS EMPENHADAS (f)		SALDO (g) = (e-f)	DESPESAS LIQUIDADAS (h)		SALDO (i) = (e-h)	DESPESAS PAGAS ATÉ O BIMESTRE (j)	INSCRITAS EM RESTOS A PAGAR NÃO PROCESSADOS? (k)
			No Bimestre	Até o Bimestre		No Bimestre	Até Bimestre			
DESPESAS (EXCETO INTRA-ORÇAMENTÁRIAS) (VIII)	100.000.000,00	105.366.522,43	13.906.381,18	100.474.824,99	4.891.697,44	93.254.022,50	12.112.499,93	92.184.876,74	0,00	
DESPESAS CORRENTES	78.165.600,00	85.666.185,58	11.907.261,81	81.436.302,66	4.229.882,92	75.842.873,71	9.823.311,87	75.197.667,24	0,00	
DESPESAS DE PESSOAL E ENCARGOS	44.257.258,35	45.180.359,10	4.466.018,19	42.212.526,30	2.967.830,80	8.168.636,15	4.948.889,75	40.231.469,35	0,00	
JUROS E ENCARGOS DA DÍVIDA	146.000,00	903.000,00	196.000,00	903.000,00	0,00	198.272,25	783,37	902.216,63	0,00	
OUTRAS DESPESAS CORRENTES	33.762.541,65	39.582.826,48	7.245.243,62	38.320.774,36	1.262.052,12	6.977.239,12	4.873.638,75	34.063.981,26	0,00	
DESPESAS DE CAPITAL	21.534.200,00	19.400.336,85	1.999.119,37	19.038.522,33	361.814,52	17.411.148,79	1.989.188,06	16.987.209,50	0,00	
INVESTIMENTOS	21.024.200,00	18.332.915,26	1.779.697,78	17.971.271,71	361.643,55	1.521.053,36	1.988.382,74	15.920.593,23	0,00	
AMORTIZAÇÃO DA DÍVIDA	510.000,00	1.067.421,59	219.421,59	1.067.250,62	170,97	219.784,02	805,32	1.066.616,27	0,00	
RESERVA DE CONTINGÊNCIA	300.000,00	300.000,00	0,00	0,00	300.000,00	0,00	300.000,00	0,00	0,00	
DESPESAS (INTRA-ORÇAMENTÁRIAS) (IX)	0,00	0,00	0,00	0,00	0,00	0,00	0,00	0,00	0,00	
SUB TOTAL DAS DESPESAS (X) (VIII + IX)	100.000.000,00	105.366.522,43	13.906.381,18	100.474.824,99	4.891.697,44	93.254.022,50	12.112.499,93	92.184.876,74	0,00	
AMORTIZAÇÃO DA DÍVIDA - REFINANCIAMENT										
Amortização da Dívida Interna	0,00	0,00	0,00	0,00	0,00	0,00	0,00	0,00	0,00	
Dívida Mobiliária	0,00	0,00	0,00	0,00	0,00	0,00	0,00	0,00	0,00	
Outras Dívidas	0,00	0,00	0,00	0,00	0,00	0,00	0,00	0,00	0,00	
Amortização da Dívida Externa	0,00	0,00	0,00	0,00	0,00	0,00	0,00	0,00	0,00	
Dívida Mobiliária	0,00	0,00	0,00	0,00	0,00	0,00	0,00	0,00	0,00	
Outras Dívidas	0,00	0,00	0,00	0,00	0,00	0,00	0,00	0,00	0,00	
TOTAL DAS DESPESAS (XII) = (X + XI)	100.000.000,00	105.366.522,43	13.906.381,18	100.474.824,99	4.891.697,44	93.254.022,50	12.112.499,93	92.184.876,74	0,00	
SUPERÁVIT (XIII)										
TOTAL COM SUPERÁVIT (XIV) = (XII + XIII)	100.000.000,00	105.366.522,43	13.906.381,18	100.474.824,99	-	0,00	-	-	0,00	
RESERVA DO RPPS	-	-	-	-	-	-	-	-	-	

FONTE: Sistema de Contabilidade Pública. Unidade Responsável: PREFEITURA MUNICIPAL DE IRAQUARA

Ass:

WALTERSON RIBEIRO COUTINHO
Prefeito
CPF: 184.405.255-91

VINICIUS MOREIRA DA SILVA
Sec. Adm, Faz e Planejamento
DECRETO/GP194/2022

Ass:

ALAN AVELINO PERAZZO
Contador
CRC BA 028530/O-9

Prefeitura Municipal de Iraquara

PREFEITURA MUNICIPAL DE IRAQUARA
RELATÓRIO RESUMIDO DA EXECUÇÃO ORÇAMENTÁRIA
DEMONSTRATIVO DA EXECUÇÃO DAS DESPESAS POR FUNÇÃO/SUBFUNÇÃO
ORÇAMENTOS FISCAL E DA SEGURIDADE SOCIAL
JANEIRO A OUTUBRO 2023 / BIMESTRE SETEMBRO - OUTUBRO

RREO - Anexo 2 (LRF, Art 52, Indiso II, Alínea "c")

R\$ 1,00

FUNÇÃO / SUBFUNÇÃO	DOTAÇÃO INICIAL	DOTAÇÃO ATUALIZADA (a)	Despesas Empenhadas		SALDO (c) = (a - b)	Despesas Liquidadas		SALDO (e) = (d - f)	INSCRITAS EM RESTOS A PAGAR NÃO PROCESSADOS (f)
			%			Até Bimestre (d)	%		
			No Bimestre (b)	(b)total (b)					
DESPESAS (EXCETO INTRA-ORÇAMENTÁRIAS)(1)	100.000.000,00	105.366.522,43	13.906.381,18	100,00 %	4.891.697,44	93.254.022,50	100,00 %	12.112.469,93	0,00
LEGISLATIVA	3.926.341,35	3.926.341,35	270.756,71	3,69 %	217.061,32	2.915.667,18	3,13 %	1.010.674,17	0,00
AÇÃO LEGISLATIVA	3.926.341,35	3.926.341,35	270.756,71	3,69 %	217.061,32	2.915.667,18	3,13 %	1.010.674,17	0,00
JUDICIÁRIA	164.000,00	142.600,00	600,00	0,13 %	12.400,00	76.322,25	0,08 %	67.277,75	0,00
ADMINISTRAÇÃO GERAL	164.000,00	142.600,00	600,00	0,13 %	12.400,00	76.322,25	0,08 %	67.277,75	0,00
ADMINISTRAÇÃO	13.216.798,65	16.318.766,87	3.127.833,35	16,04 %	197.948,14	14.800.485,57	15,87 %	1.515.281,30	0,00
ADMINISTRAÇÃO GERAL	13.166.798,65	16.318.766,87	3.127.833,35	16,04 %	197.948,14	14.800.485,57	15,87 %	1.515.281,30	0,00
INFRA-ESTRUTURA URBANA	50.000,00	0,00	0,00	0,00 %	0,00	0,00	0,00 %	0,00	0,00
ASSISTÊNCIA SOCIAL	3.469.000,00	2.943.804,00	385.012,11	2,85 %	83.968,37	2.329.492,31	2,50 %	614.311,69	0,00
ADMINISTRAÇÃO GERAL	1.675.000,00	1.303.954,82	142.786,20	1,23 %	71.124,71	1.028.965,28	1,10 %	274.989,54	0,00
ASSISTÊNCIA AO IDOSO	43.000,00	636,55	0,00	0,00 %	636,55	0,00	0,00 %	636,55	0,00
ASSISTÊNCIA A CRIANÇA E AO ADOLESCENTE	403.000,00	382.000,00	67.000,00	0,38 %	0,00	242.022,24	0,26 %	139.977,76	0,00
ASSISTÊNCIA COMUNITÁRIA	1.222.000,00	1.257.212,63	175.223,91	1,24 %	12.187,11	1.058.504,79	1,14 %	198.707,84	0,00
ALIMENTAÇÃO E NUTRIÇÃO	27.000,00	0,00	0,00	0,00 %	0,00	0,00	0,00 %	0,00	0,00
HABITAÇÃO URBANA	89.000,00	0,00	0,00	0,00 %	0,00	0,00	0,00 %	0,00	0,00
SAÚDE	18.571.700,00	20.338.367,83	3.102.711,12	19,74 %	507.540,89	18.161.400,56	19,32 %	2.319.907,27	0,00
ADMINISTRAÇÃO GERAL	3.576.000,00	6.977.944,19	1.262.121,14	6,81 %	133.633,74	6.600.291,22	7,08 %	377.652,97	0,00
ATENÇÃO BÁSICA	10.828.700,00	9.633.946,51	1.751.659,55	9,31 %	282.876,57	1.900.370,40	9,55 %	724.477,91	0,00
ASSISTÊNCIA HOSPITALAR E AMBULATORIAL	3.017.000,00	3.049.215,13	-13.027,71	2,98 %	58.419,37	257.240,86	2,04 %	1.147.674,60	0,00
VIGILÂNCIA EPIDEMIOLÓGICA	1.150.000,00	677.263,00	101.956,14	0,64 %	32.611,21	107.551,83	0,65 %	69.831,91	0,00
EDUCAÇÃO	46.347.000,00	44.572.844,42	5.869.205,98	40,92 %	3.459.734,28	38.838.900,75	41,65 %	5.733.923,67	0,00
ADMINISTRAÇÃO GERAL	11.286.000,00	9.052.419,22	1.439.744,70	6,42 %	2.600.823,12	5.922.438,23	6,35 %	3.129.980,99	0,00
FORMAÇÃO DE RECURSOS HUMANOS	88.000,00	23.000,00	0,00	0,02 %	7.000,00	7.500,00	0,01 %	15.500,00	0,00
ALIMENTAÇÃO E NUTRIÇÃO	631.000,00	1.418.600,00	1.400.416,89	1,39 %	18.183,11	272.900,50	1,23 %	272.606,59	0,00
ENSINO FUNDAMENTAL	20.133.000,00	21.343.616,68	2.466.825,24	21,11 %	136.200,21	4.340.789,52	22,07 %	758.673,73	0,00
ENSINO MÉDIO	42.000,00	1.219.000,00	0,00	1,21 %	646,05	0,00	1,31 %	966,80	0,00
ENSINO SUPERIOR	51.000,00	191.203,00	4.088,75	0,18 %	5.804,72	28.965,22	0,17 %	28.875,33	0,00
EDUCAÇÃO INFANTIL	8.935.000,00	6.680.652,19	1.056.181,13	6,01 %	639.702,92	936.790,18	6,31 %	798.572,93	0,00
EDUCAÇÃO DE JOVENS E ADULTOS	468.000,00	394.660,00	-2.700,00	0,35 %	40.300,00	208.339,40	0,22 %	188.320,60	0,00
EDUCAÇÃO ESPECIAL	339.000,00	281.467,00	125.471,55	0,27 %	6.965,46	83.679,33	0,25 %	48.757,67	0,00
EDUCAÇÃO BÁSICA	615.000,00	1.820,00	0,00	0,00 %	1.820,00	0,00	0,00 %	1.820,00	0,00
TRANSPORTE RODOVIÁRIO	2.340.000,00	3.793.162,77	600.000,00	3,77 %	2.000,00	915.688,77	3,54 %	491.449,68	0,00
DESPORTO COMUNITÁRIO	1.469.000,00	173.243,56	16.600,65	0,11 %	389,35	16.600,65	0,19 %	399,35	0,00
CULTURA	1.015.000,00	2.606.200,10	25.408,75	2,54 %	52.175,15	63.242,74	2,69 %	93.441,71	0,00
ADMINISTRAÇÃO GERAL	33.000,00	29.000,00	1.995,50	0,00 %	25.100,50	2.406,74	0,00 %	25.122,26	0,00
PATRIMÔNIO HISTÓRICO, ARQUITETÔNICO E ARTÍSTICO	111.000,00	1.000,00	0,00	0,00 %	1.000,00	0,00	0,00 %	1.000,00	0,00

Prefeitura Municipal de Iraquara

PREFEITURA MUNICIPAL DE IRAQUARA
RELATÓRIO RESUMIDO DA EXECUÇÃO ORÇAMENTÁRIA
DEMONSTRATIVO DA EXECUÇÃO DAS DESPESAS POR FUNÇÃO/SUBFUNÇÃO
ORÇAMENTOS FISCAL E DA SEGURIDADE SOCIAL
JANEIRO A OUTUBRO DE 2023 / BIMESTRE SETEMBRO - OUTUBRO

FUNÇÃO/SUBFUNÇÃO	DOTAÇÃO INICIAL	DOTAÇÃO ATUALIZADA (a)	Despesas Empenhadas		SALDO (c) = (a - b)	Despesas Liquidadas		SALDO (e) = (a - d)	INSCRITAS EM RESTOS A PAGAR NÃO PROCESSADOS (f)	
			Até o Bimestre (b)			Até Bimestre (d)				
			No Bimestre	% (b/total b)		No Bimestre	% (d/total d)			
DIFUSÃO CULTURAL	871.000,00	2.576.200,10	23.409,25	2.550.125,45	26.074,65	2.508.880,65	60.837,00	2.508.880,65	67.319,45	0,00
URBANISMO	8.548.000,00	10.249.615,15	535.415,84	10.242.216,62	7.368,53	9.953.394,47	598.030,24	9.953.394,47	296.220,68	0,00
INFRA-ESTRUTURA URBANA	8.284.000,00	9.927.968,48	535.415,84	9.920.568,95	7.368,53	9.716.274,47	597.705,39	9.716.274,47	211.694,01	0,00
SERVIÇOS URBANOS	218.000,00	311.646,67	0,00	311.646,67	0,00	237.120,00	324,85	237.120,00	74.526,67	0,00
RECURSOS HÍDRICOS	46.000,00	10.000,00	0,00	10.000,00	0,01 %	0,00	0,00	0,00	10.000,00	0,00
SANEAMENTO	352.000,00	5.500,00	0,00	5.500,00	0,01 %	0,00	0,00	0,00	5.500,00	0,00
SANEAMENTO BÁSICO URBANO	352.000,00	5.500,00	0,00	5.500,00	0,01 %	0,00	0,00	0,00	5.500,00	0,00
GESTÃO AMBIENTAL	566.000,00	3.409,79	0,00	0,00	0,00 %	0,00	0,00	0,00	3.409,79	0,00
INFRA-ESTRUTURA URBANA	376.000,00	409,79	0,00	0,00	0,00 %	0,00	0,00	0,00	409,79	0,00
PRESERVAÇÃO E CONSERVAÇÃO AMBIENTAL	149.000,00	2.000,00	0,00	0,00	0,00 %	0,00	0,00	0,00	2.000,00	0,00
CONTROLE AMBIENTAL	41.000,00	1.000,00	0,00	0,00	0,00 %	0,00	0,00	0,00	1.000,00	0,00
AGRICULTURA	803.000,00	214.987,29	-15.486,27	214.987,29	0,21 %	214.987,29	29.132,64	207.187,29	7.800,00	0,00
ADMINISTRAÇÃO GERAL	187.000,00	214.987,29	-15.486,27	214.987,29	0,21 %	214.987,29	29.132,64	207.187,29	7.800,00	0,00
PROMOÇÃO DA PRODUÇÃO AGROPECUÁRIA	616.000,00	0,00	0,00	0,00	0,00 %	0,00	0,00	0,00	0,00	0,00
COMÉRCIO E SERVIÇOS	381.000,00	39.000,00	0,00	0,00	0,00 %	0,00	0,00	0,00	39.000,00	0,00
ADMINISTRAÇÃO GERAL	94.000,00	27.000,00	0,00	0,00	0,00 %	0,00	0,00	0,00	27.000,00	0,00
PROMOÇÃO COMERCIAL	70.000,00	0,00	0,00	0,00	0,00 %	0,00	0,00	0,00	0,00	0,00
TURISMO	217.000,00	12.000,00	0,00	0,00	0,00 %	0,00	0,00	0,00	12.000,00	0,00
ENERGIA	126.000,00	53.912,80	0,00	53.912,80	0,05 %	53.912,80	0,00	0,00	53.912,80	0,00
ENERGIA ELÉTRICA	126.000,00	53.912,80	0,00	53.912,80	0,05 %	53.912,80	0,00	0,00	53.912,80	0,00
TRANSPORTE	99.200,00	0,00	0,00	0,00	0,00 %	0,00	0,00	0,00	0,00	0,00
TRANSPORTE RODOVIÁRIO	99.200,00	0,00	0,00	0,00	0,00 %	0,00	0,00	0,00	0,00	0,00
DESPORTO E LAZER	594.000,00	278.878,68	0,00	268.578,68	0,27 %	268.578,68	0,00	0,00	12.300,00	0,00
ADMINISTRAÇÃO GERAL	78.000,00	8.000,00	0,00	1.000,00	0,00 %	1.000,00	0,00	0,00	8.000,00	0,00
DESPORTO COMUNITÁRIO	516.000,00	270.878,68	0,00	267.578,68	0,27 %	267.578,68	0,00	0,00	4.300,00	0,00
ENCARGOS ESPECIAIS	1.531.000,00	3.372.294,15	604.921,59	3.372.121,18	3,36 %	3.372.121,18	592.218,45	3.332.756,05	39.539,10	0,00
SERVIÇO DA DÍVIDA INTERNA	356.000,00	1.970.421,59	415.421,59	1.970.250,62	1,96 %	1.970.250,62	418.056,27	1.968.832,90	1.588,69	0,00
OUTROS ENCARGOS ESPECIAIS	1.175.000,00	1.401.872,56	189.500,00	1.401.872,56	1,40 %	1.401.872,56	174.162,18	1.363.922,15	37.950,41	0,00
RESERVA DE CONTINGÊNCIA	300.000,00	300.000,00	0,00	0,00	0,00 %	0,00	0,00	0,00	300.000,00	0,00
RESERVA DE CONTINGÊNCIA	300.000,00	300.000,00	0,00	0,00	0,00 %	0,00	0,00	0,00	300.000,00	0,00
DESPESAS INTRA-ORÇAMENTÁRIAS (II)	0,00	0,00	0,00	0,00	0,00 %	0,00	0,00	0,00	0,00	0,00
TOTAL (III) = (I + II)	100.000.000,00	105.366.522,43	13.906.381,18	100.474.824,99	100,00 %	4.891.697,44	17.084.984,90	83.254.022,50	12.112.499,93	0,00

FONTE: Sistema de Contabilidade Pública, Unidade Responsável: PREFEITURA MUNICIPAL DE IRAQUARA

Prefeitura Municipal de Iraquara

PREFEITURA MUNICIPAL DE IRAQUARA
 RELATÓRIO RESUMIDO DA EXECUÇÃO ORÇAMENTÁRIA
DEMONSTRATIVO DA EXECUÇÃO DAS DESPESAS POR FUNÇÃO/SUBFUNÇÃO
 ORÇAMENTOS FISCAL E DA SEGURIDADE SOCIAL
 JANEIRO A OUTUBRO DE 2023 / BIMESTRE SETEMBRO - OUTUBRO

RREO - Anexo 2 (LRF, Art 52, Inciso II, Alínea "c")

FUNÇÃO/SUBFUNÇÃO	DOTAÇÃO INICIAL	DOTAÇÃO ATUALIZADA (a)	Despesas Empenhadas		SALDO (c) = (a - b)	Despesas Liquidadas		SALDO (e) = (a - d)	INSCRITAS EM RESTOS A PAGAR NÃO PROCESSADOS (f)
			No Bimestre	Até o Bimestre (b)		% (b/total b)	No Bimestre		

R\$ 1,00



WALTERSON RIBEIRO COUTINHO
 Prefeito
 CPF: 184.405.255-91



ALAN AVELINO PERAZZO
 Contador
 CRC BA 028530/O-9

VINICIUS MOREIRA DA SILVA
 Sec. Adm., Faz e Planejamento
 DECRETO/IGP/194/2022

Prefeitura Municipal de Iraquara

PREFEITURA MUNICIPAL DE IRAQUARA
RELATÓRIO RESUMIDO DA EXECUÇÃO ORÇAMENTÁRIA
DEMONSTRATIVO DA RECEITA CORRENTE LÍQUIDA
ORÇAMENTOS FISCAL E DA SEGURIDADE SOCIAL
Outubro / 2023

RREO - Anexo 3 (LRF, Art 53, inciso I)

ESPECIFICAÇÃO	EVOLUÇÃO DA RECEITA REALIZADA NOS ÚLTIMOS 12 MESES												TOTAL (ÚLTIMOS 12 MESES)	PREVISÃO ATUALIZADA 2023	
	11/2022	12/2022	1/2023	2/2023	3/2023	4/2023	5/2023	6/2023	7/2023	8/2023	9/2023	10/2023			
															R\$ 1,00

WALTERSON RIBEIRO COUTINHO
Prefeito
CPF: 184.405.255-91

ALAN AVELINO PERAZZO
Contador
CRC BA 028530/O-9

VINICIUS MOREIRA DA SILVA
Sec. Adm., Faz e Planejamento
DECRETO/GP 194/2022

Prefeitura Municipal de Iraquara

PREFEITURA MUNICIPAL DE IRAQUARA
RELATÓRIO RESUMIDO DA EXECUÇÃO ORÇAMENTÁRIA
DEMONSTRATIVO DAS RECEITAS E DESPESAS PREVIDENCIÁRIAS E DAS RECEITAS E DESPESAS ASSOCIADAS ÀS PENSÕES E INATIVOS MILITARES
ORÇAMENTO DA SEGURIDADE SOCIAL
JANEIRO A OUTUBRO 2023 / BIMESTRE SETEMBRO - OUTUBRO

RREO - ANEXO 4 (LRF, Art 53, inciso II)

Em reais

REGIME PRÓPRIO DE PREVIDÊNCIA DOS SERVIDORES - RPPS						
FUNDO EM CAPITALIZAÇÃO (PLANO PREVIDENCIÁRIO)						
RECEITAS PREVIDENCIÁRIAS - RPPS (FUNDO EM CAPITALIZAÇÃO)	PREVISÃO ATUALIZADA (a)	RECEITAS REALIZADAS Até o Bimestre (b)				
RECEITAS CORRENTES (I)	0,00	0,00				
Receita de Contribuições dos Segurados	0,00	0,00				
Ativo	0,00	0,00				
Inativo	0,00	0,00				
Pensionista	0,00	0,00				
Receita de Contribuições Patronais	0,00	0,00				
Ativo	0,00	0,00				
Inativo	0,00	0,00				
Pensionista	0,00	0,00				
Receita Patrimonial	0,00	0,00				
Receitas Imobiliárias	0,00	0,00				
Receitas de Valores Mobiliários	0,00	0,00				
Outras Receitas Patrimoniais	0,00	0,00				
Receita de Serviços	0,00	0,00				
Outras Receitas Correntes	0,00	0,00				
Compensação Financeira entre os Regimes	0,00	0,00				
Aportes Periódicos para Amortização de Déficit Atuarial do RPPS (II)	0,00	0,00				
Demais Receitas Correntes	0,00	0,00				
RECEITAS DE CAPITAL (III)	0,00	0,00				
Alienação de Bens, Direitos e Ativos	0,00	0,00				
Amortização de Empréstimos	0,00	0,00				
Outras Receitas de Capital	0,00	0,00				
TOTAL DAS RECEITAS DO FUNDO EM CAPITALIZAÇÃO - (IV) = (I + III - II)	0,00	0,00				
DESPESAS PREVIDENCIÁRIAS - RPPS (FUNDO EM CAPITALIZAÇÃO)	DOTAÇÃO ATUALIZADA (c)	DESPESAS EMPENHADAS Até o Bimestre (d)	DESPESAS LIQUIDADAS Até o Bimestre (e)	DESPESAS PAGAS Até o Bimestre (f)	INSCRITAS EM RESTOS A PAGAR NÃO PROCESSADOS No Exercício (g)	
Benefícios	0,00	0,00	0,00	0,00	0,00	
Aposentadorias	0,00	0,00	0,00	0,00	0,00	
Pensões por Morte	0,00	0,00	0,00	0,00	0,00	
Outras Despesas Previdenciárias	0,00	0,00	0,00	0,00	0,00	
Compensação Financeira entre os Regimes	0,00	0,00	0,00	0,00	0,00	
Demais Despesas Previdenciárias	0,00	0,00	0,00	0,00	0,00	
TOTAL DAS DESPESAS DO FUNDO EM CAPITALIZAÇÃO (V)	0,00	0,00	0,00	0,00	0,00	
RESULTADO PREVIDENCIÁRIO - FUNDO EM CAPITALIZAÇÃO (VI) = (IV - V)	0,00	0,00	0,00	0,00	-	
RECURSOS RPPS ARRECADADOS EM EXERCÍCIOS ANTERIORES	PREVISÃO ORÇAMENTÁRIA					
VALOR	0,00					
RESERVA ORÇAMENTÁRIA DO RPPS	PREVISÃO ORÇAMENTÁRIA					
VALOR	0,00					
APORTES DE RECURSOS PARA O FUNDO EM CAPITALIZAÇÃO DO RPPS	APORTES REALIZADOS					
Plano de Amortização - Contribuição Patronal Suplementar	0,00					
Plano de Amortização - Aporte Periódico de Valores Predefinidos	0,00					
Outros Aportes para o RPPS	0,00					
Recursos para Cobertura de Déficit Financeiro	0,00					
BENS E DIREITOS DOS RPPS (FUNDO EM CAPITALIZAÇÃO)	SALDO ATUAL					
Caixa e Equivalentes de Caixa	0,00					
Investimentos e Aplicações	0,00					
Outros Bens e Direitos	0,00					

Prefeitura Municipal de Iraquara

FUNDO EM REPARTIÇÃO (PLANO FINANCEIRO)

RECEITAS PREVIDENCIÁRIAS - RPPS (FUNDO EM REPARTIÇÃO)	PREVISÃO ATUALIZADA (a)	RECEITAS REALIZADAS Até o Bimestre (b)
RECEITAS CORRENTES (VII)	0,00	0,00
Receita de Contribuições dos Segurados	0,00	0,00
Ativo	0,00	0,00
Inativo	0,00	0,00
Pensionista	0,00	0,00
Receita de Contribuições Patronais	0,00	0,00
Ativo	0,00	0,00
Inativo	0,00	0,00
Pensionista	0,00	0,00
Receita Patrimonial	0,00	0,00
Receitas Imobiliárias	0,00	0,00
Receitas de Valores Mobiliários	0,00	0,00
Outras Receitas Patrimoniais	0,00	0,00
Receita de Serviços	0,00	0,00
Outras Receitas Correntes	0,00	0,00
Compensação Financeira entre os Regimes	0,00	0,00
Demais Receitas Correntes	0,00	0,00
RECEITAS DE CAPITAL (VIII)	0,00	0,00
Alienação de Bens, Direitos e Ativos	0,00	0,00
Amortização de Empréstimos	0,00	0,00
Outras Receitas de Capital	0,00	0,00
TOTAL DAS RECEITAS DO FUNDO EM REPARTIÇÃO (IX) = (VII + VIII)	0,00	0,00

DESPESA PREVIDENCIÁRIAS - RPPS (FUNDO EM REPARTIÇÃO)	DOTAÇÃO ATUALIZADA (c)	DESPESAS EMPENHADAS Até o Bimestre (d)	DESPESAS LIQUIDADAS Até o Bimestre (e)	DESPESAS PAGAS Até o Bimestre (f)	INSCRITAS EM RESTOS A PAGAR NÃO PROCESSADOS No Exercício (g)
Benefícios	0,00	0,00	0,00	0,00	0,00
Aposentadorias	0,00	0,00	0,00	0,00	0,00
Pensões por Morte	0,00	0,00	0,00	0,00	0,00
Outras Despesas Previdenciárias	0,00	0,00	0,00	0,00	0,00
Compensação Financeira entre os Regimes	0,00	0,00	0,00	0,00	0,00
Demais Despesas Previdenciárias	0,00	0,00	0,00	0,00	0,00
TOTAL DAS DESPESAS DO FUNDO EM REPARTIÇÃO (X)	0,00	0,00	0,00	0,00	0,00
RESULTADO PREVIDENCIÁRIO - FUNDO EM REPARTIÇÃO (XI) = (IX - X)	0,00	0,00	0,00	0,00	-

APORTES DE RECURSOS PARA O FUNDO EM REPARTIÇÃO DO RPPS	APORTES REALIZADOS
Recursos para Cobertura de Insuficiências Financeiras	0,00
Recursos para Formação de Reserva	0,00

BENS E DIREITOS DOS RPPS (FUNDO EM REPARTIÇÃO)	SALDO ATUAL
Caixa e Equivalentes de Caixa	0,00
Investimentos e Aplicações	0,00
Outros Bens e Direitos	0,00

ADMINISTRAÇÃO DO REGIME PRÓPRIO DE PREVIDÊNCIA DOS SERVIDORES - RPPS

RECEITAS DA ADMINISTRAÇÃO - RPPS	PREVISÃO ATUALIZADA (a)	RECEITAS REALIZADAS Até o Bimestre (b)
Receitas Correntes	0,00	0,00
TOTAL DAS RECEITAS DA ADMINISTRAÇÃO RPPS (XIII)	0,00	0,00

DESPESAS DA ADMINISTRAÇÃO - RPPS	DOTAÇÃO ATUALIZADA (c)	DESPESAS EMPENHADAS Até o Bimestre (d)	DESPESAS LIQUIDADAS Até o Bimestre (e)	DESPESAS PAGAS Até o Bimestre (f)	INSCRITAS EM RESTOS A PAGAR NÃO PROCESSADOS No Exercício (g)
Despesas Correntes (XIII)	0,00	0,00	0,00	0,00	0,00
Pessoal e Encargos Sociais	0,00	0,00	0,00	0,00	0,00
Demais Despesas Correntes	0,00	0,00	0,00	0,00	0,00
Despesas de Capital (XIV)	0,00	0,00	0,00	0,00	0,00
TOTAL DAS DESPESAS DA ADMINISTRAÇÃO RPPS (XV)=(XIII + XIV)	0,00	0,00	0,00	0,00	0,00
RESULTADO DA ADMINISTRAÇÃO RPPS (XVI)=(XIII - XV)	0,00	0,00	0,00	0,00	-

BENS E DIREITOS - ADMINISTRAÇÃO DO RPPS	SALDO ATUAL
Caixa e Equivalentes de Caixa	0,00
Investimentos e Aplicações	0,00
Outros Bens e Direitos	0,00

Prefeitura Municipal de Iraquara**BENEFÍCIOS PREVIDENCIÁRIOS MANTIDOS PELO TESOIRO**

RECEITAS PREVIDENCIÁRIAS (BENEFÍCIOS MANTIDOS PELO TESOIRO)	PREVISÃO ATUALIZADA (a)	RECEITAS REALIZADAS Até o Bimestre (b)			
Contribuições dos Servidores	0,00	0,00			
Demais Receitas Previdenciárias	0,00	0,00			
TOTAL DAS RECEITAS (BENEFÍCIOS MANTIDOS PELO TESOIRO) (XVII)	0,00	0,00			

DESPESAS PREVIDENCIÁRIAS (BENEFÍCIOS MANTIDOS PELO TESOIRO)	DOTAÇÃO ATUALIZADA (c)	DESPESAS EMPENHADAS Até o Bimestre (d)	DESPESAS LIQUIDADAS Até o Bimestre (e)	DESPESAS PAGAS Até o Bimestre (f)	INSCRITAS EM RESTOS A PAGAR NÃO PROCESSADOS No Exercício (g)
Aposentadorias	0,00	0,00	0,00	0,00	0,00
Pensões	0,00	0,00	0,00	0,00	0,00
Outras Despesas Previdenciárias	0,00	0,00	0,00	0,00	0,00
TOTAL DAS DESPESAS (BENEFÍCIOS MANTIDOS PELO TESOIRO) (XVIII)	0,00	0,00	0,00	0,00	0,00
RESULTADO DOS BENEFÍCIOS MANTIDOS PELO TESOIRO (XIX) = (XVII - XVIII)	0,00	0,00	0,00	0,00	-



WALTERSON RIBEIRO COUTINHO
Prefeito
CPF: 184.405.255-91

VINICIUS MOREIRA DA SILVA
Sec. Adm, Faz e Planejamento
DECRETO/GP194/2022



ALAN AVELINO PERAZZO
Contador
CRC BA 028530/O-9

Prefeitura Municipal de Iraquara

PREFEITURA MUNICIPAL DE IRAQUARA
RELATÓRIO RESUMIDO DA EXECUÇÃO ORÇAMENTÁRIA
DEMONSTRATIVO DOS RESULTADOS PRIMÁRIO E NOMINAL
ORÇAMENTOS FISCAL E DA SEGURIDADE SOCIAL
SETEMBRO - OUTUBRO DE 2023 / SETEMBRO - OUTUBRO

RREO - Anexo 6 (LRF, art. 53, inciso II)

Em reais

RECEITAS PRIMARIAS	PREVISÃO ATUALIZADA	Até o Bimestre/2023	
		RECEITAS REALIZADAS (a)	
RECEITAS CORRENTES (EXCETO FONTES RPPS) (I)	91.159.300,00	79.870.251,50	
Impostos, Taxas e Contribuições de Melhoria	4.768.200,00	4.855.739,30	
IPTU	90.500,00	38.929,14	
ISS	3.436.700,00	2.441.532,32	
ITBI	119.100,00	77.452,00	
IRRF	308.000,00	1.995.829,46	
Outros Impostos, Taxas e Contribuições de Melhoria	813.900,00	301.996,38	
Contribuições	20.000,00	157.407,52	
Receta Patrimonial	2.469.200,00	1.244.626,90	
Aplicações Financeiras (II)	1.469.200,00	1.244.626,90	
Outras Receitas Patrimoniais	1.000.000,00	0,00	
Transferências Correntes	83.724.900,00	73.355.453,68	
Cota-Parte do FPM	27.800.000,00	24.804.188,76	
Cota-Parte do ICMS	10.100.000,00	8.370.167,56	
Cota-Parte do IPVA	640.000,00	571.080,21	
Cota-Parte do ITR	3.300,00	8.977,91	
Transferências da LC 61/1989	80.000,00	60.431,90	
Transferências do FUNDEB	31.700.000,00	29.341.911,95	
Outras Transferências Correntes	13.401.600,00	10.198.695,39	
Demais Receitas Correntes	177.000,00	257.024,10	
Receitas Correntes Restantes	10.000,00	107.837,20	
RECEITAS PRIMARIAS CORRENTES (EXCETO FONTES RPPS) (IV) = (I - (II + III))	167.000,00	149.186,90	
RECEITAS PRIMARIAS CORRENTES (COM FONTES RPPS) (V)	89.680.100,00	78.517.787,40	
RECEITAS NÃO PRIMARIAS CORRENTES (COM FONTES RPPS) (VI)	0,00	0,00	
RECEITAS DE CAPITAL (EXCETO FONTES RPPS) (VII)	8.840.700,00	7.781.956,72	
Operações de Crédito (VIII)	1.732.000,00	2.500.000,00	
Amortização de Empréstimos (IX)	0,00	0,00	
Alienação de Bens	102.000,00	0,00	
Receitas de Alienação de Investimentos Temporários (X)	0,00	0,00	
Receitas de Alienação de Investimentos Permanentes (XI)	0,00	0,00	
Outras Alienações de Bens	102.000,00	0,00	
Transferências de Capital	7.006.700,00	5.281.956,72	
Convênios	6.600.000,00	1.361.203,57	
Outras Receitas de Capital	406.700,00	3.920.753,15	
Outras Transferências de Capital	0,00	0,00	
Outras Receitas de Capital Não Primárias (XII)	0,00	0,00	
Outras Receitas de Capital Primárias	0,00	0,00	
RECEITAS PRIMARIAS DE CAPITAL (EXCETO FONTES RPPS) (XIII) = (VII - (VIII + IX + X + XI + XII))	7.108.700,00	5.281.956,72	
RECEITAS PRIMARIAS DE CAPITAL (COM FONTES RPPS) (XIV)	0,00	0,00	
RECEITAS NÃO PRIMARIAS DE CAPITAL (COM FONTES RPPS) (XV)	0,00	0,00	
RECEITA PRIMARIA TOTAL (XVI) = (IV + V + XIII + XIV)	96.788.800,00	83.799.744,12	
RECEITA PRIMARIA TOTAL (EXCETO FONTES RPPS) (XVII) = (IV + XIII)	96.788.800,00	83.799.744,12	

Página 1 de 4

Prefeitura Municipal de Iraquara

PREFEITURA MUNICIPAL DE IRAQUARA
RELATÓRIO RESUMIDO DA EXECUÇÃO ORÇAMENTÁRIA
DEMONSTRATIVO DOS RESULTADOS PRIMÁRIO E NOMINAL
ORÇAMENTOS FISCAL E DA SEGURIDADE SOCIAL
SETEMBRO - OUTUBRO DE 2023 / SETEMBRO - OUTUBRO

REQO - Anexo 6 (LRF, art. 53, inciso II)

DESPESAS PRIMÁRIAS	DOTAÇÃO ATUALIZADA	DESPESAS EMPENHADAS	DESPESAS LIQUIDADAS	DESPESAS PAGAS (a)	RESTOS A PAGAR PROCESSADOS	Em reais	
						Até o Bimestre/2023	
						RESTOS A PAGAR NÃO PROCESSADOS	PAGOS (e)
DESPESAS CORRENTES (EXCETO FONTES RPPS) (XXVIII)	85.666.185,58	81.436.302,66	75.842.873,71	75.197.667,24	121.736,32	101.588,33	101.588,33
Pessoal e Encargos Sociais	45.180.359,10	42.212.528,30	40.231.469,35	40.231.469,35	0,00	0,00	0,00
Juros e Encargos da Dívida (XIX)	903.000,00	903.000,00	902.216,63	902.216,63	0,00	0,00	0,00
Outras Despesas Correntes	39.582.826,48	38.320.774,36	34.709.187,73	34.063.981,26	121.736,32	101.588,33	101.588,33
Transferências Constitucionais e Legais	0,00	0,00	0,00	0,00	0,00	0,00	0,00
Demais Despesas Correntes	39.582.826,48	38.320.774,36	34.709.187,73	34.063.981,26	121.736,32	101.588,33	101.588,33
DESPESAS PRIMÁRIAS CORRENTES (EXCETO FONTES RPPS) (XX) = (XXVIII - XIX)	84.763.185,58	80.533.302,66	74.940.657,08	74.295.450,61	121.736,32	101.588,33	101.588,33
DESPESAS PRIMÁRIAS CORRENTES (COM FONTES RPPS) (XXI)	0,00	0,00	0,00	0,00	0,00	0,00	0,00
DESPESAS NÃO PRIMÁRIAS CORRENTES (COM FONTES RPPS) (XXII)	19.400.338,85	19.038.522,33	17.411.148,79	16.987.209,50	2.482.599,05	1.000.443,56	1.000.443,56
DESPESAS DE CAPITAL (EXCETO FONTES RPPS) (XXIII)	18.332.915,26	17.971.271,71	16.344.532,52	15.920.593,23	2.482.599,05	1.000.443,56	1.000.443,56
Investimento	0,00	0,00	0,00	0,00	0,00	0,00	0,00
Inversões Financeiras	0,00	0,00	0,00	0,00	0,00	0,00	0,00
Concessão de Empréstimos e Financiamentos (XXIV)	0,00	0,00	0,00	0,00	0,00	0,00	0,00
Aquisição de Título de Capital já Integralizado (XXV)	0,00	0,00	0,00	0,00	0,00	0,00	0,00
Aquisição de Título de Crédito (XXVI)	0,00	0,00	0,00	0,00	0,00	0,00	0,00
Demais Inversões Financeiras	0,00	0,00	0,00	0,00	0,00	0,00	0,00
Amortização da Dívida (XXVII)	1.087.421,59	1.067.250,62	1.066.616,27	1.066.616,27	0,00	0,00	0,00
DESPESAS PRIMÁRIAS DE CAPITAL (EXCETO FONTES RPPS) (XXIV) = (XXIII - (XXIV + XXV + XXVI + XXVII))	18.332.915,26	17.971.271,71	16.344.532,52	15.920.593,23	2.482.599,05	1.000.443,56	1.000.443,56
RESERVA DE CONTINGÊNCIA (XXIX)	300.000,00	0,00	0,00	0,00	0,00	0,00	0,00
DESPESAS PRIMÁRIAS DE CAPITAL (COM FONTES RPPS) (XXX)	0,00	0,00	0,00	0,00	0,00	0,00	0,00
DESPESAS NÃO PRIMÁRIAS DE CAPITAL (COM FONTES RPPS) (XXXI)	0,00	0,00	0,00	0,00	0,00	0,00	0,00
DESPESA PRIMÁRIA TOTAL (XXXII) = (XX + XXI + XXVIII + XXIX + XXX)	103.396.100,84	98.504.574,37	91.285.189,60	90.216.043,84	2.584.335,37	1.102.031,89	1.102.031,89
DESPESA PRIMÁRIA TOTAL (EXCETO FONTES RPPS) (XXXII) = (XX + XXVIII + XXIX)	103.396.100,84	98.504.574,37	91.285.189,60	90.216.043,84	2.584.335,37	1.102.031,89	1.102.031,89
RESULTADO PRIMÁRIO (COM RPPS) - Acima da Linha (XXXV) = [XV]a - ([XXXII]a + XXXIII) + XXXII				- 10.102.666,98			
RESULTADO PRIMÁRIO (SEM RPPS) - Acima da Linha (XXXV) = [XV]a - ([XXXII]a + XXXIII) + XXXII				- 10.102.666,98			
META FISCAL PARA O RESULTADO PRIMÁRIO				VALOR CORRENTE			
Meta fixada no Anexo de Metas Fiscais da LDO para o exercício de referência				4.258.608,00			
JUROS NOMINAIS				Até o Bimestre/2023			
Juros, Encargos e Variações Monetárias Ativos (Exceto RPPS) (XXXVI)				VALOR INCORRIDO			
Juros, Encargos e Variações Monetárias Passivos (Exceto RPPS) (XXXVII)				1.244.626,90			
				0,00			
RESULTADO NOMINAL (SEM RPPS) - Acima da Linha (XXXVIII) = XXXV + (XXXVI - XXXVII)				- 8.858.040,08			

Prefeitura Municipal de Iraquara

PREFEITURA MUNICIPAL DE IRAQUARA
 RELATÓRIO RESUMIDO DA EXECUÇÃO ORÇAMENTÁRIA
DEMONSTRATIVO DOS RESULTADOS PRIMÁRIO E NOMINAL
 ORÇAMENTOS FISCAL E DA SEGURIDADE SOCIAL
 SETEMBRO - OUTUBRO DE 2023 / SETEMBRO - OUTUBRO

RREO - Anexo 6 (LRF, art. 53, inciso II)

Em reais

		ABAIXO DA LINHA	
		Em 31/Dez/2022	Em 5º Bimestre
CÁLCULO DO RESULTADO NOMINAL		SALDO	
DÍVIDA CONSOLIDADA (XXXIX)		16.261.790,84	15.195.174,57
DEDUÇÕES (XL)		16.490.138,25	12.443.472,88
Disponibilidade de Caixa		16.490.138,25	12.443.472,88
Disponibilidade de Caixa Bruta		19.076.657,62	12.445.656,88
(-) Restos a Pagar Processados (XLI)		2.586.519,37	2.184,00
(-) Depósitos Restituíveis e Valores Vinculados		0,00	0,00
Demais Haveres Financeiros		0,00	0,00
DÍVIDA CONSOLIDADA LÍQUIDA (XLII) = (XXXIX - XL)		- 228.347,41	2.751.701,69
RESULTADO NOMINAL (SEM RPPS) - Abaixo da Linha (XLII) = (XLIIa - XLIIb)		- 2.960.049,10	
META FISCAL PARA O RESULTADO NOMINAL		VALOR CORRENTE	
Meta fixada no Anexo de Metas Fiscais da LDO para o exercício de referência		4.546.642,00	
AJUSTE METODOLÓGICO		Até o Bimestre 2023	
VARIAÇÃO DO SALDO DE RPP (XLIV) = (XLIIa - XLIIb)		2.584.335,37	
RECEITA DE ALIENAÇÃO DE INVESTIMENTOS PERMANENTES (XLV) = (XI)		0,00	
VARIAÇÃO CAMBIAL (XLVI)		0,00	
VARIAÇÃO DO SALDO DE PRECATÓRIOS INTEGRANTES DA DC (XLVII)		0,00	
VARIAÇÃO DO SALDO DAS DEMAIS OBRIGAÇÕES INTEGRANTES DA DC (XLVIII)		712.584,19	
OUTROS AJUSTES (XLIX)		- 9.174.910,54	
RESULTADO NOMINAL (SEM RPPS) AJUSTADO - Abaixo da Linha (L) = [XLII + (XLIV - XLV + XLVI + XLVII + XLVIII) +/- (XLXIX)]		- 8.858.040,08	
RESULTADO PRIMÁRIO (SEM RPPS) - Abaixo da Linha (LI) = (L) - (XXXVI - XXXVII)		- 10.102.666,98	
INFORMAÇÕES ADICIONAIS		PREVISÃO ORÇAMENTÁRIA	
SALDO DE EXERCÍCIOS ANTERIORES		0,00	
Recursos Arrecadados em Exercícios Anteriores - RPPS		0,00	
Superávit Financeiro Utilizado para Abertura e Reabertura de Créditos Adicionais		0,00	
RESERVA ORÇAMENTÁRIA DO RPPS		0,00	

Prefeitura Municipal de Iraquara

PREFEITURA MUNICIPAL DE IRAQUARA
RELATÓRIO RESUMIDO DA EXECUÇÃO ORÇAMENTÁRIA
DEMONSTRATIVO DOS RESULTADOS PRIMÁRIO E NOMINAL
ORÇAMENTOS FISCAL E DA SEGURIDADE SOCIAL
SETEMBRO - OUTUBRO DE 2023 / SETEMBRO - OUTUBRO

RREO - Anexo 6 (LRF, art 53, inciso III)
FONTE: Sistema de Contabilidade Pública, Unidade Responsável: PREFEITURA MUNICIPAL DE IRAQUARA



WALTERSON RIBEIRO COUTINHO
Prefeito
CPF: 184.405.255-91

VINICIUS MOREIRA DA SILVA
Sec. Adm., Faz. e Planejamento
DECRETO/GP194/2022



ALAN AVELINO PERAZZO
Contador
CRC BA 028530/O-9

Em reais

Prefeitura Municipal de Iraquara

PREFEITURA MUNICIPAL DE IRAQUARA
RELATÓRIO RESUMIDO DA EXECUÇÃO ORÇAMENTÁRIA
DEMONSTRATIVO DOS RESTOS A PAGAR POR PODER E ÓRGÃO
ORÇAMENTOS FISCAL E DA SEGURIDADE SOCIAL
JANEIRO A OUTUBRO 2023 / BIMESTRE SETEMBRO - OUTUBRO

RREO - Anexo 7 (LRF, art. 53, inciso V)

R\$ 1,00

PODER./ORGÃO	RESTOS A PAGAR PROCESSADOS				RESTOS A PAGAR NÃO PROCESSADOS							
	Inscritos		Pagos	Cancelados	Saldo (g)	Inscritos		Liquidados	Pagos	Cancelados	Saldo (b)	Saldo Total (a+b)
	Em Exercícios Anteriores	Em 31 de dezembro de 2022				Em Exercícios Anteriores	Em 31 de dezembro de 2022					
RESTOS A PAGAR EXCETO INTRORCAMENTA EXECUTIVO	0,00	2.584.336,37	2.584.336,37	0,00	2.184,00	100,00	1.102.031,89	1.102.031,89	0,00	100,00	2.284,00	
FUNDAÇÃO HOSPITALAR DE FUNDO MUNICIPAL DE ASSISTÊNCIA SOCIAL C	0,00	0,00	0,00	0,00	0,00	100,00	798.031,89	798.031,89	0,00	100,00	2.284,00	
FUNDO MUNICIPAL DE EDUCAÇÃO DE IRAQUARA	0,00	3.875,90	3.875,90	0,00	0,00	0,00	0,00	0,00	0,00	0,00	0,00	
FUNDO MUNICIPAL DE SAÚDE DE IRAQUARA	0,00	2.031.324,40	2.031.324,40	0,00	0,00	0,00	228.641,48	228.641,48	0,00	0,00	0,00	
PREFEITURA MUNICIPAL DE IRAQUARA	0,00	67.627,54	67.627,54	0,00	0,00	0,00	78.342,98	78.342,98	0,00	0,00	0,00	
CÂMARA MUNICIPAL DE IRAQUARA	0,00	483.691,53	483.691,53	0,00	2.184,00	100,00	493.047,43	493.047,43	0,00	100,00	2.284,00	
LEGISLATIVO	0,00	0,00	0,00	0,00	0,00	0,00	304.000,00	304.000,00	0,00	0,00	0,00	
RESTOS A PAGAR (INTRORCAMENTARIOS)(II)	0,00	0,00	0,00	0,00	0,00	0,00	304.000,00	304.000,00	0,00	0,00	0,00	
TOTAL(III)=(I+II)	0,00	2.586.519,37	2.584.336,37	0,00	2.184,00	100,00	1.102.031,89	1.102.031,89	0,00	100,00	2.284,00	

FONTE: Sistema de Contabilidade Pública, Unidade Responsável: PREFEITURA MUNICIPAL DE IRAQUARA



ALAN AVELINO PERAZZO
 Contador
 CRC BA 028530/O-9

VALDÍRCIO GONÇALVES DA SILVA FIL
 Sec. Adm. Faz e Planejamento
 DECRETO/GP002/2021

WALTERSON RIBEIRO COUTINHO
 Prefeito
 CPF: 184.405.255-91

Prefeitura Municipal de Iraquara

PREFEITURA MUNICIPAL DE IRAQUARA

RELATÓRIO RESUMIDO DA EXECUÇÃO ORÇAMENTÁRIA

DEMONSTRATIVO DAS RECEITAS E DESPESAS COM MANUTENÇÃO E DESENVOLVIMENTO DO ENSINO - MDE

ORÇAMENTOS FISCAL E DA SEGURIDADE SOCIAL

JANEIRO A OUTUBRO 2023/ BIMESTRE SETEMBRO - OUTUBRO

RREO - Anexo 8 (LDB, art 72)

R\$ 1,00

RECEITAS RESULTANTE DE IMPOSTOS (Arts.212 e 212-A da Constituição Federal)

RECEITA RESULTANTE DE IMPOSTOS	PREVISÃO ATUALIZADA (a)	RECEITAS REALIZADAS Até o Bimestre (b)
1- RECEITA DE IMPOSTOS	3.654.300,00	4.553.742,92
1.1- Receita Resultante de Imposto sobre a Propriedade Predial e Territorial Urbana - IPTU	90.500,00	38.920,14
1.2- Receita Resultante do Imposto sobre Transmissão Inter Vivos - ITBI	119.100,00	77.452,00
1.3- Receita Resultante do Impostos sobre Serviços de Qualquer Natureza - ISS	3.438.700,00	2.441.532,32
1.4- Receita Resultante do Imposto de Renda Retido na Fonte - IRRF	308.000,00	1.995.829,46
2- RECEITA DE TRANSFERÊNCIAS CONSTITUCIONAIS E LEGAIS	49.755.000,00	41.770.238,58
2.1- Cota-Parte - FPM	36.800.000,00	30.522.025,81
2.1.1- Parcela referente à CF, art. 159, I, alínea b	35.000.000,00	28.972.679,47
2.1.2- Parcela referente à CF, art. 159, I, alínea d e e	1.800.000,00	1.549.348,34
2.2- Cota-Parte - ICMS	12.100.000,00	10.482.709,25
2.3- Cota-Parte IPI-Exportação	100.000,00	60.431,90
2.4- Cota-Parte ITR	5.000,00	11.222,27
2.5- Cota-Parte IPVA	750.000,00	713.849,35
2.6- Cota-Parte IOF-Ouro	0,00	0,00
2.7- Outras Transferências ou Compensações Financeiras Provenientes de Impostos e Transferências Constitui	0,00	0,00
3- TOTAL DA RECEITA RESULTANTE DE IMPOSTOS (1 + 2)	53.709.300,00	48.323.981,50
4- TOTAL DESTINADO AO FUNDEB - equivalente a 20% DE ((2.1.1) + (2.2) + (2.3) + (2.4) + (2.5) + (2.7))	9.931.000,00	8.032.092,07
5- VALOR MÍNIMO A SER APLICADO ALÉM DO VALOR DESTINADO AO FUNDEB - 5% DE ((2.1.1) + (2.2) + (2.3) + (2.4) + (2.5) + (2.7)) + 25% DE ((1.1) + (1.2) + (1.3) + (1.4) + (2.1.2) + (2.6))	3.838.325,00	3.538.816,93

FUNDEB

RECEITAS RECEBIDAS DO FUNDEB NO EXERCÍCIO	PREVISÃO ATUALIZADA (a)	RECEITAS REALIZADAS Até o Bimestre (b)
6- TOTAL DAS RECEITAS DO FUNDEB RECEBIDAS	32.200.000,00	29.763.585,92
6.1- FUNDEB - Impostos e Transferências de Impostos	19.000.000,00	17.917.373,44
6.1.1- Principal	18.500.000,00	17.495.699,47
6.1.2- Rendimentos de Aplicação Financeira	500.000,00	421.673,97
6.1.3- Ressarcimento de recursos do Fundeb	0,00	0,00
6.2- FUNDEB - Complementação da União - VAAF	9.000.000,00	5.525.457,78
6.2.1- Principal	9.000.000,00	5.525.457,78
6.2.2- Rendimentos de Aplicação Financeira	0,00	0,00
6.2.3- Ressarcimento de recursos do Fundeb	0,00	0,00
6.3- FUNDEB - Complementação da União - VAAT	4.000.000,00	6.320.754,70
6.3.1- Principal	4.000.000,00	6.320.754,70
6.3.2- Rendimentos de Aplicação Financeira	0,00	0,00
6.3.3- Ressarcimento de recursos do Fundeb	0,00	0,00
6.4- FUNDEB - Complementação da União - VAAR	200.000,00	0,00
6.4.1- Principal	200.000,00	0,00
6.4.2- Rendimentos de Aplicação Financeira	0,00	0,00
6.4.3- Ressarcimento de recursos do Fundeb	0,00	0,00
7- RESULTADO LÍQUIDO DAS TRANSFERÊNCIAS DO FUNDEB (6.1 - 4)	8.909.000,00	9.451.521,02
RECURSOS RECEBIDOS EM EXERCÍCIOS ANTERIORES E NÃO UTILIZADOS (SUPERÁVIT)		VALOR
8- TOTAL DOS RECURSOS DE SUPERÁVIT		4.918.692,75
8.1- SUPERÁVIT DO EXERCÍCIO IMEDIATAMENTE ANTERIOR		4.918.692,75
8.2- SUPERÁVIT RESIDUAL DE OUTROS EXERCÍCIOS		0,00
9- TOTAL DOS RECURSOS DO FUNDEB DISPONÍVEIS PARA UTILIZAÇÃO (6 +8)		34.682.278,67

DESPESAS COM RECURSOS DO FUNDEB (Por Subfunção)	DOTAÇÃO ATUALIZADA (c)	DESPESAS EMPENHADAS Até o Bimestre (d)	DESPESAS LIQUIDADAS Até o Bimestre	DESPESAS PAGAS Até o Bimestre	INSCRITAS EM RESTOS A PAGAR NÃO PROCESSADOS ⁷ (g)
10- TOTAL DAS DESPESAS COM RECURSOS DO FUNDEB	33.563.146,07	30.544.211,15	29.570.546,33	29.283.353,37	0,00
10.1- PROFISSIONAIS DA EDUCAÇÃO BÁSICA	25.165.169,14	22.389.998,25	22.317.470,05	22.317.470,05	0,00
10.1.1- Educação Infantil	3.754.620,00	3.494.413,08	3.488.751,88	3.488.751,88	0,00
10.1.2- Ensino Fundamental	18.728.892,59	18.845.585,17	18.644.572,04	18.644.572,04	0,00
10.1.3- Educação de Jovens e Adultos	15.000,00	0,00	0,00	0,00	0,00
10.1.4- Educação Especial	0,00	0,00	0,00	0,00	0,00
10.1.5- Administração Geral	2.696.658,55	250.000,00	184.146,13	184.146,13	0,00
10.2- OUTRAS DESPESAS	8.387.976,93	8.154.212,90	7.253.076,28	6.965.883,32	0,00
10.2.1- Educação Infantil	2.730.322,19	2.522.788,26	2.375.558,80	2.330.783,26	0,00
10.2.2- Ensino Fundamental	2.692.157,74	2.657.872,30	1.939.001,91	1.888.808,02	0,00
10.2.3- Educação de Jovens e Adultos	230.060,00	228.060,00	145.839,40	39.095,20	0,00
10.2.4- Educação Especial	277.437,00	272.471,55	230.679,33	147.000,00	0,00
10.2.5- Administração Geral	34.837,23	27.078,02	22.078,02	22.078,02	0,00
10.2.6- Transporte (Escolar)	2.546.162,77	2.546.162,77	2.540.118,82	2.540.118,82	0,00
10.2.7- Outras	7.000,00	0,00	0,00	0,00	0,00

Rua Rosalvo Félix | 74 | Centro | Iraquara-Ba

www.pmiraquara.ba.ipmbrasil.org.br

Este documento foi assinado digitalmente por SERASA Experian
2B18F70FEAC3B58AB6A531434560C198

Prefeitura Municipal de Iraquara

INDICADORES DO FUNDEB						
DESPESAS CUSTEADAS COM RECEITAS DO FUNDEB RECEBIDAS NO EXERCÍCIO	DESPESAS EMPENHADAS Até o Bimestre (d)	DESPESAS LIQUIDADAS Até o Bimestre (e)	DESPESAS PAGAS Até o Bimestre (f)	INSCRITAS EM RESTOS A PAGAR NÃO PROCESSADOS (g)	INSCRITAS EM RESTOS A PAGAR NÃO PROCESSADOS SEM DISPONIBILIDADE DE CAIXA (h)	DESPESAS LIQUIDADAS EMPENHADAS EM VALOR SUPERIOR AO TOTAL DAS RECEITAS RECEBIDAS NO EXERCÍCIO (i)
11- TOTAL DAS DESPESAS CUSTEADAS COM RECURSOS DO FUNDEB RECEBIDAS NO EXERCÍCIO	30.544.211,15	29.570.546,33	29.283.353,37	973.864,82	0,00	0,00
11.1- Total das Despesas custeadas com FUNDEB - Impostos e Transferências de Impostos	21.708.836,99	21.823.480,75	21.516.936,55	85.156,24	0,00	3.708.107,31
11.2- Total das Despesas custeadas com FUNDEB - Complementação da União - VAAF	4.382.804,70	3.735.024,38	3.715.588,40	847.480,32	0,00	0,00
11.3- Total das Despesas custeadas com FUNDEB - Complementação da União - VAAT	4.453.089,46	4.212.041,20	4.050.828,42	241.028,28	0,00	0,00
11.4- Total das Despesas custeadas com FUNDEB - Complementação da União - VAAR	0,00	0,00	0,00	0,00	0,00	0,00
12- TOTAL DAS DESPESAS DO FUNDEB COM PROFISSIONAIS DA EDUCAÇÃO BÁSICA	22.389.998,25	22.317.470,05	22.317.470,05	72.528,20	0,00	0,00
13- TOTAL DAS DESPESAS CUSTEADAS COM FUNDEB - COMPLEMENTAÇÃO DA UNIÃO - VAAT APLICADA	3.221.768,26	3.069.600,48	3.024.824,94	152.167,78	0,00	0,00
14- TOTAL DAS DESPESAS CUSTEADAS COM FUNDEB - COMPLEMENTAÇÃO DA UNIÃO - VAAT APLICADA	2.488.983,09	2.321.753,78	2.212.078,45	186.939,31	0,00	0,00
INDICADORES - Art. 212-A, inciso XI e 3º - Constituição Federal	VALOR EXIGIDO (j)	VALOR APLICADO (k)	VALOR CONSIDERADO APÓS DEDUÇÕES (l)	% APLICADO (m)		
15- MÍNIMO DE 70% DO FUNDEB NA REMUNERAÇÃO DOS PROFISSIONAIS DA EDUCAÇÃO BÁSICA	20.834.510,14	22.317.470,05	22.317.470,05	74,98		
16- PERCENTUAL DE 50% DA COMPLEMENTAÇÃO DA UNIÃO AO FUNDEB - VAAT NA EDUCAÇÃO BÁSICA	3.180.377,35	3.069.600,48	3.069.600,48	48,56		
17- MÍNIMO DE 15% DA COMPLEMENTAÇÃO DA UNIÃO AO FUNDEB - VAAT EM DESPESAS DE CAPITAL	948.113,20	2.321.753,78	2.321.753,78	36,73		
INDICADOR - Art. 25, § 3º - Lei nº 14.113, de 2020 - (Aplicação do Superávit de Exercício Anterior)	VALOR MÁXIMO PERMITIDO (n)	VALOR NÃO APLICADO (o)	VALOR NÃO APLICADO APÓS AJUSTE (p)	VALOR NÃO APLICADO EXCEDENTE AO MÁXIMO PERMITIDO (q)	% APLICADO (r)	
18- TOTAL DA RECEITA RECEBIDA E NÃO APLICADA NO EXERCÍCIO	2.976.368,59	193.039,59	193.039,59	0,00	0,65	
INDICADOR - Art. 25, § 3º - Lei nº 14.113, de 2020 - (Aplicação do Superávit de Exercício Anterior)	VALOR DE SUPERÁVIT PERMITIDO NO EXERCÍCIO ANTERIOR (s)	VALOR NÃO APLICADO NO EXERCÍCIO ANTERIOR (t)	VALOR DE SUPERÁVIT APLICADO ATÉ O PRIMEIRO QUADRIMESTRE (u)	VALOR APLICADO APÓS O PRIMEIRO QUADRIMESTRE (v)	VALOR TOTAL DE SUPERÁVIT NÃO APLICADO ATÉ O FINAL DO EXERCÍCIO (w)	VALOR APLICADO ATÉ O PRIMEIRO QUADRIMESTRE QUE INTEGRARÁ O LIMITE CONSTITUCIONAL (x)
19- TOTAL DAS DESPESAS CUSTEADAS COM SUPERÁVIT DO FUNDEB	0,00	0,00	0,00	0,00	0,00	0,00
19.1- Total das Despesas custeadas com FUNDEB - Impostos e Transferências de Impostos	0,00	0,00	0,00	0,00	0,00	0,00
19.2- Total das Despesas custeadas com FUNDEB - Complementação da União (VAAF + VAAT + VAAR)	0,00	0,00	0,00	0,00	0,00	0,00
DESPESAS COM MANUTENÇÃO E DESENVOLVIMENTO DO ENSINO - MDE - CUSTEADAS COM RECEITA DE IMPOSTOS (EXCETO FUNDEB)						
DESPESAS COM AÇÕES TÍPICAS DE MDE - RECEITAS DE IMPOSTOS EXCETO FUNDEB (Por Subfunção)	DOTAÇÃO ATUALIZADA (c)	DESPESAS EMPENHADAS Até o Bimestre (d)	DESPESAS LIQUIDADAS Até o Bimestre (e)	DESPESAS PAGAS Até o Bimestre (f)	INSCRITAS EM RESTOS A PAGAR NÃO PROCESSADOS (g)	
20-TOTAL DAS DESPESAS COM AÇÕES TÍPICAS DE MDE CUSTEADAS COM RECEITAS DE IMPOSTOS	6.446.334,44	6.218.860,35	5.748.848,45	5.687.863,69	0,00	
20.1- Educação Infantil	43.710,00	17.788,58	17.788,58	17.788,58	0,00	
20.2- Ensino Fundamental	35.889,00	4.090,00	1.369,00	1.369,00	0,00	
20.3- Educação de Jovens e Adultos	14.000,00	0,00	0,00	0,00	0,00	
20.4- Educação Especial	20.030,00	18.030,00	9.530,00	9.530,00	0,00	
20.5- Administração Geral	6.282.725,44	6.128.792,77	5.686.076,77	5.624.892,01	0,00	
20.6- Transporte (Escolar)	50.000,00	50.000,00	34.104,10	34.104,10	0,00	
20.7- Outras	0,00	0,00	0,00	0,00	0,00	
DESPESAS COM MANUTENÇÃO E DESENVOLVIMENTO DO ENSINO - MDE - CUSTEADAS COM RECEITA DE IMPOSTOS E COM RECURSOS DO FUNDEB						
DESPESAS COM AÇÕES TÍPICAS DE MDE - RECEITAS DE IMPOSTOS EXCETO FUNDEB (Por Área de Atuação)	DOTAÇÃO ATUALIZADA (c)	DESPESAS EMPENHADAS Até o Bimestre (d)	DESPESAS LIQUIDADAS Até o Bimestre (e)	DESPESAS PAGAS Até o Bimestre (f)	INSCRITAS EM RESTOS A PAGAR NÃO PROCESSADOS (g)	
21- TOTAL DAS DESPESAS COM AÇÕES TÍPICAS DE MDE CUSTEADAS COM RECEITAS DE IMPOSTOS	39.999.480,51	38.782.871,50	35.319.394,78	34.971.017,08	0,00	
21.1- EDUCAÇÃO INFANTIL	6.528.652,19	6.034.949,92	5.882.076,26	5.837.303,72	0,00	
21.1.1- Creche	0,00	0,00	0,00	0,00	0,00	
21.1.2- Pré-escola	6.528.652,19	6.034.949,92	5.882.076,26	5.837.303,72	0,00	
21.2- ENSINO FUNDAMENTAL	33.470.828,32	30.727.921,58	29.437.315,52	29.133.713,34	0,00	
APURAÇÃO DAS DESPESAS PARA FINS DE LIMITE MÍNIMO CONSTITUCIONAL					VALOR	
22- TOTAL DAS DESPESAS DE MDE CUSTEADAS COM RECURSOS DE IMPOSTOS = L20(d ou e)						5.748.848,45
23- TOTAL DAS RECEITAS TRANSFERIDAS AO FUNDEB = (L4)						8.032.092,07
24- (-) RECEITAS DO FUNDEB NÃO UTILIZADAS NO EXERCÍCIO, EM VALOR SUPERIOR A 10% = L18(q)						0,00
25- (-) SUPERÁVIT PERMITIDO NO EXERCÍCIO IMEDIATAMENTE ANTERIOR NÃO APLICADO NO EXERCÍCIO ATUAL = L19.1(x)						0,00
26- (-) RESTOS A PAGAR NÃO PROCESSADOS INSCRITOS NO EXERCÍCIO SEM DISPONIBILIDADE FINANCEIRA DE RECURSOS DE IMPOSTOS						0,00
27- (-) CANCELAMENTO, NO EXERCÍCIO, DE RESTOS A PAGAR INSCRITOS COM DISPONIBILIDADE FINANCEIRA DE RECURSOS DE IMPOSTOS VINCULADOS AO ENSINO = (L30.1(af) + L30.2(af))						0,00
28- TOTAL DAS DESPESAS PARA FINS DE LIMITE ((22 + 23) - (24 + 25 + 26 + 27))						13.780.940,52
APURAÇÃO DO LIMITE MÍNIMO CONSTITUCIONAL				VALOR EXIGIDO (z)	VALOR APLICADO (aa)	% APLICADO (ab)
29- APLICAÇÃO EM MDE SOBRE A RECEITA RESULTANTE DE IMPOSTOS				11.580.995,38	13.780.940,52	29,75
RESTOS A PAGAR INSCRITOS EM EXERCÍCIOS ANTERIORES DE DESPESAS CONSIDERADAS PARA CUMPRIMENTO DO LIMITE		SALDO INICIAL (ac)	RP LIQUIDADOS (ad)	RP PAGOS (ae)	RP CANCELADOS (af)	SALDO FINAL (ag)
30- RESTOS A PAGAR DE DESPESAS COM MDE		2.016.857,22	3.927,50	2.016.857,22	0,00	0,00
30.1 - Executadas com Recursos de Impostos e Transferências de Impostos		9.717,87	3.927,50	9.717,87	0,00	0,00
30.2 - Executadas com Recursos do FUNDEB - Impostos		2.007.139,35	0,00	2.007.139,35	0,00	0,00
30.3 - Executadas com Recursos do FUNDEB - Complementação da União (VAAT + VAAF + VAAR)		0,00	0,00	0,00	0,00	0,00

OUTRAS INFORMAÇÕES PARA CONTROLE

Rua Rosalvo Félix | 74 | Centro | Iraquara-Ba

www.pmiraquara.ba.ipmbrasil.org.br

Este documento foi assinado digitalmente por SERASA Experian
2B18F70FEAC3B58AB6A531434560C198

Prefeitura Municipal de Iraquara


RECEITAS ADICIONAIS PARA FINANCIAMENTO DO ENSINO	PREVISÃO (a)	RECEITAS REALIZADAS Até o Bimestre (b)
31- TOTAL DAS RECEITAS ADICIONAIS PARA FINANCIAMENTO DO ENSINO	2.242.000,00	3.458.883,00
31.1- RECEITA DE TRANSFERÊNCIAS DO FNDE (INCLUINDO RENDIMENTOS DE APLICAÇÃO FINANCEIRA)	1.692.000,00	2.291.806,18
31.1.1- Salário-Educação	832.000,00	722.786,10
31.1.2- PDDE	28.000,00	140,26
31.1.3- PNAE	522.000,00	572.285,00
31.1.4 - PNATE	200.000,00	583.948,15
31.1.5- Outras Transferências do FNDE	112.000,00	412.486,67
31.2- RECEITA DE TRANSFERÊNCIAS DE CONVENIOS	550.000,00	1.167.267,72
31.3- RECEITA DE ROYALTIES DESTINADOS A EDUCAÇÃO	0,00	0,00
31.4- RECEITA DE OPERAÇÕES DE CREDITO VINCULADAS A EDUCAÇÃO	0,00	0,00
31.5- OUTRAS RECEITAS PARA FINANCIAMENTO DO ENSINO	0,00	0,00

OUTRAS DESPESAS COM EDUCAÇÃO (Por Subfunção)	DOTAÇÃO ATUALIZADA (c)	DESPESAS EMPENHADAS Até o Bimestre (d)	DESPESAS LIQUIDADAS Até o Bimestre (e)	DESPESAS PAGAS Até o Bimestre (f)	INSCRITAS EM RESTOS A PAGAR NÃO PROCESSADOS (g)
32- TOTAL DAS OUTRAS DESPESAS COM EDUCAÇÃO	7.458.442,69	7.172.842,27	8.298.863,04	6.271.476,06	873.979,23
32.1- EDUCAÇÃO INFANTIL	162.000,00	6.000,00	0,00	0,00	6.000,00
32.2- ENSINO FUNDAMENTAL	18.517,35	0,00	0,00	0,00	0,00
32.3- ENSINO MEDIO	1.219.000,00	1.218.353,95	1.218.033,20	1.218.033,20	320,75
32.4- ENSINO SUPERIOR	0,00	0,00	0,00	0,00	0,00
32.5- ENSINO PROFISSIONAL	0,00	0,00	0,00	0,00	0,00
32.6- EDUCAÇÃO DE JOVENS E ADULTOS	5.000,00	0,00	0,00	0,00	0,00
32.7- EDUCAÇÃO ESPECIAL	0,00	0,00	0,00	0,00	0,00
32.8- OUTRAS	6.083.925,34	5.948.488,32	5.080.829,84	5.053.442,86	867.658,48


TOTAL GERAL DAS DESPESAS COM EDUCAÇÃO	DOTAÇÃO ATUALIZADA (c)	DESPESAS EMPENHADAS Até o Bimestre (d)	DESPESAS LIQUIDADAS Até o Bimestre (e)	DESPESAS PAGAS Até o Bimestre (f)	INSCRITAS EM RESTOS A PAGAR NÃO PROCESSADOS (g)
33- TOTAL GERAL DAS DESPESAS COM EDUCAÇÃO (10 + 20 + 32)	47.467.923,20	43.935.713,77	41.618.257,82	41.242.493,12	2.317.456,95
33.1- Despesas Correntes	42.988.343,31	39.590.394,88	37.526.589,48	37.280.500,11	2.083.805,38
33.1.1- Pessoal Ativo	25.816.169,14	23.020.398,25	22.747.735,20	22.747.735,20	272.863,05
33.1.2- Pessoal Inativo	0,00	0,00	0,00	0,00	0,00
33.1.3-Transferências às instituições comunitárias, confessionais ou filantrópicas sem fins	0,00	0,00	0,00	0,00	0,00
33.1.4- Outras Despesas Correntes	17.172.174,17	16.569.996,61	14.778.854,28	14.512.764,91	1.791.142,33
33.2- Despesas de Capital	4.489.579,89	4.345.318,91	4.091.668,34	3.981.993,01	253.650,57
33.2.1- Transferências às instituições comunitárias, confessionais ou filantrópicas sem fins	0,00	0,00	0,00	0,00	0,00
33.2.2- Outras Despesas de Capital	4.489.579,89	4.345.318,91	4.091.668,34	3.981.993,01	253.650,57

CONTROLE DA DISPONIBILIDADE FINANCEIRA E CONCILIAÇÃO BANCÁRIA	FUNDEB (ah)	SALÁRIO EDUCAÇÃO (ai)
34- DISPONIBILIDADE FINANCEIRA EM 31 DE DEZEMBRO DE 2022	4.918.992,75	1.384.972,79
35- (+) INGRESSO DE RECURSOS ATE O BIMESTRE (orçamentário)	29.793.585,92	722.786,10
36- (-) PAGAMENTOS EFETUADOS ATE O BIMESTRE (orçamentário e restos a pagar)	31.290.492,72	0,00
37- (+) DISPONIBILIDADE FINANCEIRA ATE O BIMESTRE	3.391.785,95	2.107.738,89
38- (+) AJUSTES POSITIVOS (RETENÇÕES E OUTROS VALORES EXTRAORÇAMENTARIOS)	422.088,25	0,00
39- (-) AJUSTES NEGATIVOS (OUTROS VALORES EXTRAORÇAMENTARIOS)	0,00	0,00
40- (=) SALDO FINANCEIRO CONCILIADO (Saldo Bancário)	3.813.874,20	2.107.738,89

FONTE: Sistema de Contabilidade Pública. Unidade Responsável: PREFEITURA MUNICIPAL DE IRAQUARA
 1 SE RESULTADO LÍQUIDO DA TRANSFERÊNCIA (7) > 0 = ACRÉSCIMO RESULTANTE DAS TRANSFERÊNCIAS DO FUNDEB, SE RESULTADO LÍQUIDO DA TRANSFERÊNCIA (7) < 0 = DECRÉSCIMO RESULTANTE DAS TRANSFERÊNCIAS DO FUNDEB
 2 Limites mínimos anuais a serem cumpridos no encerramento do exercício.
 3 Art. 25, § 3º, Lei 14.113/2020: "Até 10% (dez por cento) dos recursos recebidos à conta dos Fundos, inclusive relativos à complementação da União, nos termos do § 2º do art. 16 desta Lei, poderão ser utilizados no primeiro quadrimestre do exercício imediatamente subsequente, mediante abertura de crédito adicional."
 4 Os valores referentes à parcela dos Restos a Pagar inscritos sem disponibilidade financeira vinculada à educação deverão ser informados somente no RREO do último bimestre do exercício
 5 Nos cinco primeiros bimestres do exercício o acompanhamento será feito com base na despesa liquidada. No último bimestre do exercício, o valor deverá corresponder ao total da despesa empenhada.
 6 As linhas representam áreas de atuação e não correspondem exatamente às subfunções da Função Educação. As despesas classificadas nas demais subfunções típicas e nas subfunções atípicas deverão ser rateadas para essas áreas de atuação.
 7 Valor inscrito em RPNP sem disponibilidade de caixa, que não deve ser considerado na apuração dos indicadores e limites
 8 Controle da execução de restos a pagar considerados no cumprimento do limite mínimo dos exercícios anteriores..


 WALTERSON RIBEIRO COUTINHO
 Prefeito
 CPF: 184.405.255-91

VINICIUS MOREIRA DA SILVA
 Sec. Adm, Faz e Planejamento
 DECRETO/GP194/2022


 ALAN AVELINO PERAZZO
 Contador
 CRC BA 028530/O-9

Prefeitura Municipal de Iraquara

PREFEITURA MUNICIPAL DE IRAQUARA
 RELATÓRIO RESUMIDO DA EXECUÇÃO ORÇAMENTÁRIA
DEMONSTRATIVO DAS RECEITAS DE OPERAÇÕES DE CRÉDITO E DESPESAS DE CAPITAL
 ORÇAMENTOS FISCAL E DA SEGURIDADE SOCIAL
 JANEIRO A OUTUBRO 2023 / BIMESTRE SETEMBRO - OUTUBRO

RREO - ANEXO 9 (LRF, art. 53, § 1º, inciso I)

Em Reais

<u>RECEITAS</u>	PREVISÃO ATUALIZADA (a)	RECEITAS REALIZADAS (b)	SALDO NÃO REALIZADO (c) = (a-b)
RECEITAS DE OPERAÇÕES DE CRÉDITO* (I)	1.732.000,00	2.500.000,00	(768.000,00)

<u>DESPESAS</u>	DOTAÇÃO ATUALIZADA (d)	DESPESAS EMPENHADAS (e)	DESPESAS LIQUIDADAS	DESPESAS INSCRITAS EM RESTOS A PAGAR NÃO PROCESSADOS	SALDO NÃO EXECUTADO (f)=(d-e)
DESPESAS DE CAPITAL	19.400.336,85	19.038.522,33	7.411.148,79	-	361.814,52
(-) Incentivos Fiscais a Contribuinte	0,00	0,00	0,00	-	0,00
(-) Incentivos Fiscais a Contribuinte por Instituições Financeiras	0,00	0,00	0,00	-	0,00
DESPESA DE CAPITAL LÍQUIDA (II)	19.400.336,85	19.038.522,33	7.411.148,79	-	361.814,52
RESULTADO PARA APURAÇÃO DA REGRA DE OURO (III) = (I-II)	(17.668.336,85)	(16.538.522,33)	-	-	(1.129.814,52)

FONTE: Sistema de Contabilidade Pública, Unidade Responsável: PREFEITURA MUNICIPAL DE IRAQUARA

Nota: * Operações de Crédito descritos na CF, Art. 167, inciso III



WALTERSON RIBEIRO COUTINHO
 Prefeito
 CPF: 184.405.255-91

VINICIUS MOREIRA DA SILVA
 Sec. Adm, Faz e Planejamento
 DECRETO/GP194/2022



ALAN AVELINO PERAZZO
 Contador
 CRC BA 028530/O-9

Prefeitura Municipal de Iraquara

PREFEITURA MUNICIPAL DE IRAQUARA
RELATÓRIO RESUMIDO DA EXECUÇÃO ORÇAMENTÁRIA
DEMONSTRAÇÃO DA PROJ. ATUARIAL DO REG. PRÓPRIO DE PREVIDÊNCIA SOCIAL
ORÇAMENTOS FISCAL E DA SEGURIDADE SOCIAL
2023 à 2096

RREO – ANEXO 10 (LRF, art. 53, § 1º, inciso II)

Em Reais

FUNDO EM CAPITALIZAÇÃO (PLANO PREVIDENCIÁRIO)				
EXERCÍCIO	RECEITAS PREVIDENCIÁRIAS (a)	DESPESAS PREVIDENCIÁRIAS (b)	RESULTADO PREVIDENCIÁRIO (c) = (a-b)	SALDO FINANCEIRO DO EXERCÍCIO (d) = ("d" exercício anterior) + (c)
2022	0,00	0,00	0,00	0,00
2023	0,00	0,00	0,00	0,00
2024	0,00	0,00	0,00	0,00
2025	0,00	0,00	0,00	0,00
2026	0,00	0,00	0,00	0,00
2027	0,00	0,00	0,00	0,00
2028	0,00	0,00	0,00	0,00
2029	0,00	0,00	0,00	0,00
2030	0,00	0,00	0,00	0,00
2031	0,00	0,00	0,00	0,00
2032	0,00	0,00	0,00	0,00
2033	0,00	0,00	0,00	0,00
2034	0,00	0,00	0,00	0,00
2035	0,00	0,00	0,00	0,00
2036	0,00	0,00	0,00	0,00
2037	0,00	0,00	0,00	0,00
2038	0,00	0,00	0,00	0,00
2039	0,00	0,00	0,00	0,00
2040	0,00	0,00	0,00	0,00
2041	0,00	0,00	0,00	0,00
2042	0,00	0,00	0,00	0,00
2043	0,00	0,00	0,00	0,00
2044	0,00	0,00	0,00	0,00
2045	0,00	0,00	0,00	0,00
2046	0,00	0,00	0,00	0,00
2047	0,00	0,00	0,00	0,00
2048	0,00	0,00	0,00	0,00
2049	0,00	0,00	0,00	0,00
2050	0,00	0,00	0,00	0,00
2051	0,00	0,00	0,00	0,00
2052	0,00	0,00	0,00	0,00
2053	0,00	0,00	0,00	0,00
2054	0,00	0,00	0,00	0,00
2055	0,00	0,00	0,00	0,00
2056	0,00	0,00	0,00	0,00
2057	0,00	0,00	0,00	0,00
2058	0,00	0,00	0,00	0,00
2059	0,00	0,00	0,00	0,00
2060	0,00	0,00	0,00	0,00
2061	0,00	0,00	0,00	0,00
2062	0,00	0,00	0,00	0,00
2063	0,00	0,00	0,00	0,00
2064	0,00	0,00	0,00	0,00
2065	0,00	0,00	0,00	0,00
2066	0,00	0,00	0,00	0,00
2067	0,00	0,00	0,00	0,00

Rua Rosalvo Félix | 74 | Centro | Iraquara-Ba

www.pmiraquara.ba.ipmbrasil.org.brEste documento foi assinado digitalmente por SERASA Experian
2B18F70FEAC3B58AB6A531434560C198

Prefeitura Municipal de Iraquara

PREFEITURA MUNICIPAL DE IRAQUARA
RELATÓRIO RESUMIDO DA EXECUÇÃO ORÇAMENTÁRIA
DEMONSTRAÇÃO DA PROJ. ATUARIAL DO REG. PRÓPRIO DE PREVIDÊNCIA SOCIAL
ORÇAMENTOS FISCAL E DA SEGURIDADE SOCIAL
2023 à 2096

RREO – ANEXO 10 (LRF, art. 53, § 1º, inciso II)

Em Reais


FUNDO EM CAPITALIZAÇÃO (PLANO PREVIDENCIÁRIO)				
EXERCÍCIO	RECEITAS PREVIDENCIÁRIAS (a)	DESPESAS PREVIDENCIÁRIAS (b)	RESULTADO PREVIDENCIÁRIO (c) = (a-b)	SALDO FINANCEIRO DO EXERCÍCIO (d) = ("d" exercício anterior) + (c)
2068	0,00	0,00	0,00	0,00
2069	0,00	0,00	0,00	0,00
2070	0,00	0,00	0,00	0,00
2071	0,00	0,00	0,00	0,00
2072	0,00	0,00	0,00	0,00
2073	0,00	0,00	0,00	0,00
2074	0,00	0,00	0,00	0,00
2075	0,00	0,00	0,00	0,00
2076	0,00	0,00	0,00	0,00
2077	0,00	0,00	0,00	0,00
2078	0,00	0,00	0,00	0,00
2079	0,00	0,00	0,00	0,00
2080	0,00	0,00	0,00	0,00
2081	0,00	0,00	0,00	0,00
2082	0,00	0,00	0,00	0,00
2083	0,00	0,00	0,00	0,00
2084	0,00	0,00	0,00	0,00
2085	0,00	0,00	0,00	0,00
2086	0,00	0,00	0,00	0,00
2087	0,00	0,00	0,00	0,00
2088	0,00	0,00	0,00	0,00
2089	0,00	0,00	0,00	0,00
2090	0,00	0,00	0,00	0,00
2091	0,00	0,00	0,00	0,00
2092	0,00	0,00	0,00	0,00
2093	0,00	0,00	0,00	0,00
2094	0,00	0,00	0,00	0,00
2095	0,00	0,00	0,00	0,00
2096	0,00	0,00	0,00	0,00

FUNDO EM REPARTIÇÃO (PLANO FINANCEIRO)				
EXERCÍCIO	RECEITAS PREVIDENCIÁRIAS (a)	DESPESAS PREVIDENCIÁRIAS (b)	RESULTADO PREVIDENCIÁRIO (c) = (a-b)	SALDO FINANCEIRO DO EXERCÍCIO (d) = ("d" exercício anterior) + (c)

FONTE: Sistema de Contabilidade Pública, Unidade Responsável: PREFEITURA MUNICIPAL DE IRAQUARA



WALTERSON RIBEIRO COUTINHO
Prefeito
CPF: 184.405.255-91



VINICIUS MOREIRA DA SILVA
Sec. Adm, Faz e Planejamento
DECRETO/GP194/2022

ALAN AVELINO PERAZZO
Contador
CRC BA 028530/O-9

Prefeitura Municipal de Iraquara

PREFEITURA MUNICIPAL DE IRAQUARA
 RELATÓRIO RESUMIDO DA EXECUÇÃO ORÇAMENTÁRIA
DEMONSTRATIVO DA RECEITA DE ALIENAÇÃO DE ATIVOS E APLICAÇÃO DOS RECURSOS
 ORÇAMENTOS FISCAL E DA SEGURIDADE SOCIAL
 JANEIRO A OUTUBRO 2023 / BIMESTRE SETEMBRO - OUTUBRO

RREO - ANEXO 11 (LRF, art. 53, § 1º, inciso III)

Em reais

<u>RECEITAS</u>	PREVISÃO ATUALIZADA (a)	RECEITAS REALIZADAS (b)		SALDO (c) = (a-b)
RECEITAS DE ALIENAÇÃO DE ATIVOS (I)	102.000,00		0,00	102.000,00
Receita de Alienação de Bens Móveis	52.000,00		0,00	52.000,00
Receita de Alienação de Bens Imóveis	50.000,00		0,00	50.000,00
Receita de Alienação de Bens Intangíveis	0,00		0,00	0,00
Receita de Rendimentos de Aplicação Financeiras	0,00		0,00	0,00

<u>DESPESAS</u>	DOTAÇÃO ATUALIZADA (d)	DESPESAS EMPENHADAS (e)	DESPESAS LIQUIDADAS	DESPESAS PAGAS (f)	DESPESAS INSCRITAS EM RESTOS A PAGAR NÃO PROCESSADOS	PAGAMENTO DE RESTOS A PAGAR (g)	SALDO (h) = (d-e)
APLICAÇÃO DOS RECURSOS DA ALIENAÇÃO DE ATIVOS (II)	0,00	0,00	0,00	0,00	0,00	0,00	0,00
Despesas de Capital	0,00	0,00	0,00	0,00	0,00	0,00	0,00
Investimentos	0,00	0,00	0,00	0,00	0,00	0,00	0,00
Inversões Financeiras	0,00	0,00	0,00	0,00	0,00	0,00	0,00
Amortização da Dívida	0,00	0,00	0,00	0,00	0,00	0,00	0,00
Despesas Correntes dos Regimes de Previdência	0,00	0,00	0,00	0,00	0,00	0,00	0,00
Regime Próprio dos Servidores Público	0,00	0,00	0,00	0,00	0,00	0,00	0,00

<u>SALDO FINANCEIRO A APLICAR</u>	2022 (i)	2023 (j) = (Ib - (II f + II g))	SALDO ATUAL (k) = (III i + III j)
VALOR (III)	0,00		0,00

FONTE: Sistema de Contabilidade Pública, Unidade Responsável: PREFEITURA MUNICIPAL DE IRAQUARA



WALTERSON RIBEIRO COUTINHO
 Prefeito
 CPF: 184.405.255-91

VINICIUS MOREIRA DA SILVA
 Sec. Adm, Faz e Planejamento
 DECRETO/GP194/2022



ALAN AVELINO PERAZZO
 Contador
 CRC BA 028530/O-9

Prefeitura Municipal de Iraquara

PREFEITURA MUNICIPAL DE IRAQUARA RELATÓRIO RESUMIDO DA EXECUÇÃO ORÇAMENTÁRIA DEMONSTRATIVO DAS RECEITAS E DESPESAS COM AÇÕES E SERVIÇOS PÚBLICOS DE SAÚDE ORÇAMENTOS FISCAL E DA SEGURIDADE SOCIAL JANEIRO A OUTUBRO 2023 / BIMESTRE SETEMBRO - OUTUBRO

RREO - ANEXO 12 (LC 141/2012, art. 35)

R\$ 1.00

RECEITAS RESULTANTES DE IMPOSTOS E TRANSFERÊNCIAS CONSTITUCIONAIS LEGAIS	PREVISÃO INICIAL	PREVISÃO ATUALIZADA (a)	RECEITAS REALIZADAS	
			Até o Bimestre (b)	% (b/a) x 100
RECEITA DE IMPOSTOS(I)	3.954.300,00	3.954.300,00	4.553.742,92	115,16
Receita Resultante do Imposto Predial e Territorial Urbano - IPTU	90.500,00	90.500,00	38.929,14	43,02
Receita Resultante do Imposto sobre Transmissão Inter Vivos - ITBI	119.100,00	119.100,00	77.452,00	65,03
Receita Resultante do Imposto sobre Serviços de Qualquer Natureza - ISS	3.436.700,00	3.436.700,00	2.441.532,32	71,04
Receita Resultante do Imposto sobre a Renda e Proventos de Qualquer Natureza Retido na Fonte - IRRF	308.000,00	308.000,00	1.995.829,48	648,00
RECEITA DE TRANSFERÊNCIAS CONSTITUCIONAIS E LEGAIS (II)	47.955.000,00	47.955.000,00	40.220.892,24	83,87
Cota-Parte FPM	35.000.000,00	35.000.000,00	28.972.679,47	82,78
Cota-Parte ITR	5.000,00	5.000,00	11.222,27	224,45
Cota-Parte IPVA	750.000,00	750.000,00	713.849,35	95,18
Cota-Parte ICMS	12.100.000,00	12.100.000,00	10.462.709,25	86,47
Cota-Parte IPI-Exportação	100.000,00	100.000,00	60.431,90	60,43
Outras Transferências ou Compensações Financeiras Provenientes de Impostos e Transferências Constituc	0,00	0,00	0,00	0,00
TOTAL DAS RECEITAS RESULTANTES DE IMPOSTOS E TRANSFERÊNCIAS CONSTITUCIONAIS E LEG	51.909.300,00	51.909.300,00	44.774.635,18	86,28

DESPESAS COM AÇÕES E SERVIÇOS PÚBLICOS DE SAÚDE (ASPS) - POR SUBFUNÇÃO E CATEGORIA	DOTAÇÃO INICIAL	DOTAÇÃO ATUALIZADA (c)	DESPESAS EMPENHADAS		DESPESAS LIQUIDADAS		DESPESAS PAGAS		Inscritas em Restos a Pagar (g)
			Até o Bimestre (d)	% (d/c) x 100	Até o Bimestre (e)	% (e/c) x 100	Até o Bimestre (f)	% (f/c) x 100	
ATENÇÃO BÁSICA (IV)	1.417.000,00	2.139.316,81	2.116.503,91	99,44	2.028.860,59	95,32	2.028.860,59	95,32	87.843,32
Despesas Correntes	1.380.000,00	2.128.316,81	2.116.503,91	99,44	2.028.860,59	95,32	2.028.860,59	95,32	87.843,32
Despesas de Capital	37.000,00	11.000,00	0,00	0,00	0,00	0,00	0,00	0,00	0,00
ASSISTÊNCIA HOSPITALAR E AMBULATORIAL (V)	2.299.000,00	2.513.342,84	2.508.045,47	199,71	1.473.484,45	80,26	1.473.484,45	80,26	1.034.661,02
Despesas Correntes	2.287.000,00	1.835.949,92	1.830.652,55	99,71	1.473.484,45	80,26	1.473.484,45	80,26	367.168,10
Despesas de Capital	12.000,00	677.392,92	677.392,92	100,00	0,00	0,00	0,00	0,00	677.392,92
SUPORTE PROFILÁTICO E TERAPÊUTICO (VI)	0,00	0,00	0,00	0,00	0,00	0,00	0,00	0,00	0,00
Despesas Correntes	0,00	0,00	0,00	0,00	0,00	0,00	0,00	0,00	0,00
Despesas de Capital	0,00	0,00	0,00	0,00	0,00	0,00	0,00	0,00	0,00
VIGILÂNCIA SANITÁRIA (VII)	0,00	0,00	0,00	0,00	0,00	0,00	0,00	0,00	0,00
Despesas Correntes	0,00	0,00	0,00	0,00	0,00	0,00	0,00	0,00	0,00
Despesas de Capital	0,00	0,00	0,00	0,00	0,00	0,00	0,00	0,00	0,00
VIGILÂNCIA EPIDEMIOLÓGICA (VIII)	401.000,00	335.452,19	324.344,80	98,99	311.521,80	92,87	311.521,80	92,87	12.823,00
Despesas Correntes	381.000,00	335.452,19	324.344,80	98,99	311.521,80	92,87	311.521,80	92,87	12.823,00
Despesas de Capital	20.000,00	0,00	0,00	0,00	0,00	0,00	0,00	0,00	0,00
ALIMENTAÇÃO E NUTRIÇÃO (IX)	0,00	0,00	0,00	0,00	0,00	0,00	0,00	0,00	0,00
Despesas Correntes	0,00	0,00	0,00	0,00	0,00	0,00	0,00	0,00	0,00
Despesas de Capital	0,00	0,00	0,00	0,00	0,00	0,00	0,00	0,00	0,00
OUTRAS SUBFUNÇÕES (X)	3.575.000,00	6.977.944,19	6.844.310,45	197,81	6.800.291,22	179,54	6.524.830,18	178,31	244.019,23
Despesas Correntes	3.484.000,00	6.112.236,31	5.978.605,57	97,81	5.878.586,34	96,18	5.802.925,30	94,94	100.019,23
Despesas de Capital	91.000,00	865.707,88	865.704,88	100,00	721.704,88	83,37	721.704,88	83,37	144.000,00
TOTAL (XI) = (IV + V + VI + VII + VIII + IX + X)	7.692.000,00	11.986.056,83	11.793.204,83	98,56	10.413.958,06	87,02	10.338.297,02	86,39	1.379.246,57

APURAÇÃO DO CUMPRIMENTO DO LIMITE MÍNIMO PARA APLICAÇÃO EM ASP S	DESPESAS EMPENHADAS	DESPESAS LIQUIDADAS	DESPESAS PAGAS
	(d)	(e)	(f)
Total das Despesas com ASP S (XII) = (XI)	11.793.204,83	10.413.958,06	10.338.297,02
(-) Restos a Pagar Não Processados Inscritos Indevidamente no Exercício sem Disponibilidade Financeira (XIII)	0,00	0,00	0,00
(-) Despesas Custeadas com Recursos Vinculados à Parcela do Percentual Mínimo que não foi Aplicada em ASP S em Ex	0,00	0,00	0,00
(-) Despesas Custeadas com Disponibilidade de Caixa Vinculada aos Restos a Pagar Cancelados (XV)	0,00	0,00	0,00
(=) VALOR APLICADO EM ASP S (XVI) = (XII - XIII - XIV - XV)	11.793.204,83	10.413.958,06	10.338.297,02
Despesa Mínima a ser Aplicada em ASP S (XVII)=(III) x 15%(LC 141/2012)		6.716.195,27	
Despesa Mínima a ser Aplicada em ASP S (XVIII)=(III) x %(Lei Orgânica Municipal)		0,00	
Diferença entre o Valor Aplicado e a Despesa Mínima a ser Aplicada (XIX)=(XVI(d ou e) - XVII)	5.077.009,36	3.697.762,79	3.622.101,75
Limite não Cumprido (XIV)=(XVIII)	0,00	0,00	0,00
PERCENTUAL DA RECEITA DE IMPOSTOS E TRANSFERÊNCIAS CONSTITUCIONAIS E LEGAIS APLICADO EM AS	26,34	23,26	23,09

CONTROLE DO VALOR REFERENTE AO PERCENTUAL MÍNIMO NÃO CUMPRIDO EM EXERCÍCIOS ANTERIORES PARA FINS DE APLICAÇÃO DOS RECURSOS VINCULADOS CONFORME ARTIGOS 25 E 26 DA LC141/2012	LIMITE NÃO CUMPRIDO			
	Saldo Inicial (no exercício atual) (h)	Despesas Custeadas no Exercício de Referência		Saldo Final (não aplicado) (l)=(h-(i ou j))
		Empenhadas (i)	Liquidadas (j)	
Diferença de limite não cumprido em 2023	0,00	0,00	0,00	0,00
Diferença de limite não cumprido em 2022	0,00	0,00	0,00	0,00
Diferença de limite não cumprido em Exercícios Anteriores	0,00	0,00	0,00	0,00
TOTAL DA DIFERENÇA DE LIMITE NÃO CUMPRIDO EM EXERCÍCIOS ANTERIORES (X)	0,00	0,00	0,00	0,00

Prefeitura Municipal de Iraquara

EXECUÇÃO DE RESTOS A PAGAR

EXERCÍCIO DO EMPENHO	Valor Mínimo para aplicação em ASPS (m)	Valor aplicado em ASPS no exercício (n)	Valor aplicado além do limite mínimo (o)=(m-n), se <0, então (0)=0	Total inscrito em RP no exercício (p)	RPNP Inscritos Indevidamente no Exercício sem Disponibilidade Financeira (q)=(XIII d)	Valor inscrito em RP considerado no Limite (r)=(p-(o+q) se <0, então (r)=0)	Total de RP pagos (s)	Total de RP a pagar (t)	Total de RP cancelados ou prescritos (u)	Diferença entre o valor aplicado além do limite e o total de RP cancelados (v)=(o + q) - u)
Empenhos de 2023	6.716.195,27	10.413.958,06	0,00	47.329.621,60	0,00	0,00	1.897.050,50	6.432.571,10	0,00	0,00
Empenhos de 2022	208,00	10.509.008,52	0,00	145.970,52	0,00	0,00	145.970,52	0,00	0,00	0,00
Empenhos de 2021	6.478.374,31	8.167.088,81	0,00	28.369,87	0,00	0,00	28.369,87	0,00	0,00	0,00
Empenhos de 2020	3.680.546,07	105.099,33	3.575.446,74	111.518,02	0,00	0,00	111.518,02	0,00	0,00	3.575.446,74
Empenhos de 2019 e anteriores	0,00	0,00	0,00	0,00	0,00	0,00	0,00	0,00	0,00	0,00
TOTAL DOS RESTOS A PAGAR CANCELADOS OU PRESCRITOS ATÉ O FINAL DO EXERCÍCIO ATUAL QUE AFETARAM O CUMPRIMENTO DO LIMITE (XXI)										0,00
TOTAL DOS RESTOS A PAGAR CANCELADOS OU PRESCRITOS ATÉ O FINAL DO EXERCÍCIO ANTERIOR QUE AFETARAM O CUMPRIMENTO DO LIMITE (XXII)										0,00
TOTAL DOS RESTOS A PAGAR CANCELADOS OU PRESCRITOS NO EXERCÍCIO ANTERIOR QUE AFETARAM O CUMPRIMENTO DO LIMITE (XXIII)=(XXI - XXII)										0,00

CONTROLE DOS RESTOS A PAGAR CANCELADOS OU PRESCRITOS PARA FINS DE APLICAÇÃO DA DISPONIBILIDADE DE CAIXA CONFORME ARTIGO 24, § 1º e 2º DA LC 141/2012	RESTOS A PAGAR CANCELADOS OU PRESCRITOS				
	Saldo Inicial (w)	Despesas custeadas no exercício de referência (j)			Saldo Final (Não Aplicado) (aa)=9w-(xouy)
		Empenhadas (x)	Liquidadas (y)	Pagas (z)	
Restos a pagar cancelados ou prescritos em 2023 a serem compensados (XXIV)	0,00	0,00	0,00	0,00	0,00
Restos a pagar cancelados ou prescritos em 2022 a serem compensados (XXV)	0,00	0,00	0,00	0,00	0,00
Restos a pagar cancelados ou prescritos em exercícios anteriores a serem compensados (XXVI)	0,00	0,00	0,00	0,00	0,00
TOTAL DE RESTOS A PAGAR CANCELADOS OU PRESCRITOS A COMPENSAR (XXVII)	0,00	0,00	0,00	0,00	0,00

RECEITAS ADICIONAIS PARA O FINANCIAMENTO DA SAÚDE NÃO COMPUTADAS NO CÁLCULO DO MÍNIMO	PREVISÃO INICIAL	PREVISÃO ATUALIZADA (a)	RECEITAS REALIZADAS	
			Até o Bimestre (b)	% (b/a) x 100
RECEITAS DE TRANSFERÊNCIAS PARA A SAÚDE (XXVIII)	10.473.700,00	10.473.700,00	5.696.299,24	54,39
Proveniente da União	10.373.700,00	10.373.700,00	5.567.852,74	53,67
Proveniente dos Estados	100.000,00	100.000,00	128.446,50	128,45
Proveniente de outros Municípios	0,00	0,00	0,00	0,00
RECEITA DE OPERAÇÕES DE CRÉDITO INTERNAS E EXTERNAS VINCULADAS A SAÚDE (XXIX)	0,00	0,00	0,00	0,00
OUTRAS RECEITAS (XXX)	0,00	0,00	0,00	0,00
TOTAL DE RECEITAS ADICIONAIS PARA FINANCIAMENTO DA SAÚDE (XXXI) = (XXVIII + XXIX + XXX)	10.473.700,00	10.473.700,00	5.696.299,24	54,39

DESPESAS COM SAÚDE NÃO COMPUTADAS NO CÁLCULO DO MÍNIMO

DESPESAS COM SAÚDE POR SUBFUNÇÕES E CATEGORIA ECONÔMICA NÃO COMPUTADAS NO CÁLCULO DO MÍNIMO	DOTAÇÃO INICIAL	DOTAÇÃO ATUALIZADA (c)	DESPESAS EMPENHADAS		DESPESAS LIQUIDADAS		DESPESAS PAGAS		Inscritas em Restos a Pagar não Processados (g)
			Até o Bimestre (d)	% (d/c) x 100	Até o Bimestre (e)	% (e/c) x 100	Até o Bimestre (f)	% (f/c) x 100	
ATENÇÃO BÁSICA (XXXII)	9.411.700,00	7.494.628,90	7.234.666,03	182,95	6.880.537,13	155,17	6.730.808,81	144,95	354.027,90
Despesas Correntes	8.169.700,00	7.377.228,90	7.157.166,03	97,02	6.806.689,99	92,27	6.666.535,56	90,37	350.475,04
Despesas de Capital	1.262.000,00	117.400,00	77.400,00	85,93	73.847,14	82,90	64.073,26	54,58	3.552,86
ASSISTÊNCIA HOSPITALAR E AMBULATORIAL (XXXIII)	718.000,00	635.872,29	482.750,29	103,27	428.056,08	89,84	421.702,20	88,40	54.894,21
Despesas Correntes	678.000,00	612.872,29	480.550,29	93,70	426.568,08	83,17	420.214,20	81,93	53.982,21
Despesas de Capital	40.000,00	23.000,00	2.200,00	9,57	1.488,00	6,47	1.488,00	6,47	712,00
SUORTE PROFILÁTICO E TERAPEUTICO (XXXIV)	0,00	0,00	0,00	0,00	0,00	0,00	0,00	0,00	0,00
Despesas Correntes	0,00	0,00	0,00	0,00	0,00	0,00	0,00	0,00	0,00
Despesas de Capital	0,00	0,00	0,00	0,00	0,00	0,00	0,00	0,00	0,00
VIGILANCIA SANITARIA (XXXV)	0,00	0,00	0,00	0,00	0,00	0,00	0,00	0,00	0,00
Despesas Correntes	0,00	0,00	0,00	0,00	0,00	0,00	0,00	0,00	0,00
Despesas de Capital	0,00	0,00	0,00	0,00	0,00	0,00	0,00	0,00	0,00
VIGILANCIA EPIDEMIOLOGICA (XXXVI)	749.000,00	341.810,81	320.306,99	93,71	295.909,29	86,57	295.909,29	86,57	24.397,70
Despesas Correntes	729.000,00	341.810,81	320.306,99	93,71	295.909,29	86,57	295.909,29	86,57	24.397,70
Despesas de Capital	20.000,00	0,00	0,00	0,00	0,00	0,00	0,00	0,00	0,00
ALIMENTAÇÃO E NUTRIÇÃO (XXXVII)	0,00	0,00	0,00	0,00	0,00	0,00	0,00	0,00	0,00
Despesas Correntes	0,00	0,00	0,00	0,00	0,00	0,00	0,00	0,00	0,00
Despesas de Capital	0,00	0,00	0,00	0,00	0,00	0,00	0,00	0,00	0,00
OUTRAS SUBFUNÇÕES (XXXVIII)	1.000,00	0,00	0,00	0,00	0,00	0,00	0,00	0,00	0,00
Despesas Correntes	1.000,00	0,00	0,00	0,00	0,00	0,00	0,00	0,00	0,00
Despesas de Capital	0,00	0,00	0,00	0,00	0,00	0,00	0,00	0,00	0,00
TOTAL (XXXIX) = (XXXII + XXXIII + XXXIV + XXXV + XXXVI + XXXVII + XXXVIII)	10.879.700,00	8.372.312,00	8.037.622,31	98,00	7.604.502,50	90,82	7.448.220,30	88,98	433.119,81

DESPESAS TOTAIS COM SAÚDE EXECUTADAS COM RECURSOS PRÓPRIOS E COM RECURSOS TRANSFERIDOS DE OUTROS	DOTAÇÃO INICIAL	DOTAÇÃO ATUALIZADA (c)	DESPESAS EMPENHADAS		DESPESAS LIQUIDADAS		DESPESAS PAGAS		Inscritas em Restos a Pagar não Processados (g)
			Até o Bimestre (d)	% (d/c) x 100	Até o Bimestre (e)	% (e/c) x 100	Até o Bimestre (f)	% (f/c) x 100	
ATENÇÃO BÁSICA (XL) = (IV + XXXII)	10.828.700,00	9.633.945,51	9.351.066,94	97,06	8.909.197,72	92,47	8.759.299,40	90,92	441.871,22
ASSISTÊNCIA HOSPITALAR E AMBULATORIAL (XLI) = (V + XXXIII)	3.017.000,00	3.049.215,13	2.990.795,76	98,08	1.901.540,63	62,38	1.895.186,85	62,15	1.089.255,23
SUORTE PROFILÁTICO E TERAPEUTICO (XLII) = (VI + XXXIV)	0,00	0,00	0,00	0,00	0,00	0,00	0,00	0,00	0,00
VIGILANCIA SANITARIA (XLIII) = (VII + XXXV)	0,00	0,00	0,00	0,00	0,00	0,00	0,00	0,00	0,00
VIGILANCIA EPIDEMIOLOGICA (XLIV) = (VIII + XXXVI)	1.150.000,00	677.263,00	644.651,79	95,18	607.431,09	89,68	607.431,09	89,68	37.220,70
ALIMENTAÇÃO E NUTRIÇÃO (XLV) = (XIX + XXXVII)	0,00	0,00	0,00	0,00	0,00	0,00	0,00	0,00	0,00
OUTRAS SUBFUNÇÕES (XLVI) = (X + XXXVIII)	3.678.000,00	6.977.944,19	6.844.310,45	98,08	6.800.291,22	94,58	6.624.830,18	93,50	244.019,23
TOTAL DAS DESPESAS COM SAÚDE (XLVII) = (XI + XXXIX)	18.571.700,00	20.338.397,83	19.830.828,94	97,50	18.018.460,56	88,59	17.798.517,32	87,45	1.812.396,38

Prefeitura Municipal de Iraquara

FONTE: Sistema de Contabilidade Pública, Unidade Responsável PREFEITURA MUNICIPAL DE IRAQUARA



WALTERSON RIBEIRO COUTINHO
Prefeito
CPF: 184.405.255-91

VINICIUS MOREIRA DA SILVA
Sec. Adm, Faz e Planejamento
DECRETO/GP194/2022



ALAN AVELINO PERAZZO
Contador
CRC BA 028530/O-9

Prefeitura Municipal de Iraquara

PREFEITURA MUNICIPAL DE IRAQUARA
RELATÓRIO RESUMIDO DA EXECUÇÃO ORÇAMENTÁRIA
DEMONSTRATIVO DAS PARCERIAS PÚBLICO - PRIVADAS
ORÇAMENTOS FISCAL E DA SEGURIDADE SOCIAL
JANEIRO A OUTUBRO DE 2023 / BIMESTRE SETEMBRO - OUTUBRO

Em reais

RREO - Anexo 13 (Lei nº 11.079, de 30.12.2004, arts. 22, 25 e 28)

IMPACTOS DAS CONTRATAÇÕES DE PPP	SALDO TOTAL EM 31 DE DEZEMBRO DO EXERCÍCIO ANTERIOR	SALDO FINAL (acumulado até o bimestre)																			
		2023	2024	2025	2026	2027	2028	2029	2030	2031	2032										
TOTAL DE ATIVOS																					
Ativos Contabilizados na SPE																					
TOTAL DE PASSIVOS																					
Obrigações decorrentes de Ativos Constituídos pela SPE																					
Provisões de PPP																					
Outros Passivos																					
ATOS POTENCIAIS PASSIVOS																					
Obrigações Contratuais																					
Riscos Não Provisionados																					
Garantias Concedidas																					
Outros Passivos Contingentes																					
DESPESAS DE PPP																					
Do Erário Federado, excepto estatais não dependentes (I) = (I.1 + I.2)																					
Contratadas (I.1)																					
A Contratada (I.2)																					
Das Estatais Não-Dependentes (II) = (II.1 + II.2)																					
Contratadas (II.1)																					
A Contratada (II.2)																					
TOTAL DAS DESPESAS DE PPP (III) = (I + II)																					
RECEITA CORRENTE LÍQUIDA (RCL) (IV)																					
TOTAL DAS DESPESAS CONSIDERADAS PARA O LIMITE (I)																					
TOTAL DAS DESPESAS CONSIDERADAS PARA O LIMITE / RCL (%)(V)=(I / IV)																					

FONTE: Sistema de Contabilidade Pública, Unidade Responsável: PREFEITURA MUNICIPAL DE IRAQUARA

Nota:



WALTERSON RIBEIRO COUTINHO
Prefeito
CPF: 184.405.255-91



ALAN AVELINO PERAZZO
Contador
CRC BA 028530/O-9

VINÍCIUS MOREIRA DA SILVA
Sec. Adm., Faz e Planejamento
DECRETO/GP194/2022

Página 1 de 1

Prefeitura Municipal de Iraquara

PREFEITURA MUNICIPAL DE IRAQUARA DEMONSTRATIVO SIMPLIFICADO DO RELATÓRIO RESUMIDO DA EXECUÇÃO ORÇAMENTÁRIA ORÇAMENTOS FISCAL E DA SEGURIDADE SOCIAL JANEIRO A OUTUBRO DE 2023 / BIMESTRE SETEMBRO - OUTUBRO


LRf, Art. 48 - Anexo 14		R\$ 1,00			
BALANÇO ORÇAMENTÁRIO		Até o Bimestre			
RECEITAS					
Previsão Inicial				100.000.000,00	
Previsão Atualizada				100.000.000,00	
Receitas Realizadas				87.652.208,22	
Déficit Orçamentário				5.601.814,28	
Saldos de Exercícios Anteriores (Utilizados para Créditos Adicionais)				0,00	
DESPESAS					
Dotação Inicial				100.000.000,00	
Créditos Adicionais				0,00	
Dotação Atualizada				105.366.522,43	
Despesas Empenhadas				100.474.824,99	
Despesas Liquidadas				93.254.022,50	
Despesas Pagas				92.184.876,74	
Superávit Orçamentário				0,00	
DESPESAS POR FUNÇÃO/SUBFUNÇÃO		Até o Bimestre			
Despesas Empenhadas				100.474.824,99	
Despesas Liquidadas				93.254.022,50	
RECEITA CORRENTE LÍQUIDA - RCL		Até o Bimestre			
Receita Corrente Líquida				97.782.576,67	
Receita Corrente Líquida Ajustada para Cálculo dos Limites de Endividamento				97.782.576,67	
Receita Corrente Líquida Ajustada para Cálculo dos Limites de Despesa com Pessoal				96.578.432,67	
RECEITAS E DESPESAS DO REGIME PRÓPRIO DE PREVIDÊNCIA DOS SERVIDORES E DO SISTEMA DE PROTEÇÃO SOCIAL DOS MILITARES		Até o Bimestre			
Fundo em Capitalização (PLANO PREVIDENCIÁRIO)					
Receitas Previdenciárias Realizadas				0,00	
Despesas Previdenciárias Empenhadas				0,00	
Despesas Previdenciárias Liquidadas				0,00	
Despesas Previdenciárias Pagas				0,00	
Resultado Previdenciário				0,00	
Fundo em Repartição (PLANO FINANCEIRO)					
Receitas Previdenciárias Realizadas				0,00	
Despesas Previdenciárias Empenhadas				0,00	
Despesas Previdenciárias Liquidadas				0,00	
Despesas Previdenciárias Pagas				0,00	
Resultado Previdenciário				0,00	
Sistema de Proteção Social dos Militares - Inativos e Pensionistas					
Receitas Realizadas				0,00	
Despesas Empenhadas				0,00	
Despesas Liquidadas				0,00	
Despesas Pagas				0,00	
Resultado Associado às Pensões e aos Inativos Militares				0,00	
RESULTADOS PRIMÁRIO E NOMINAL		Meta Fixada no AMF da LDO (a)	Resultado Apurado Até o Bimestre (b)	% em Relação à Meta (b/a)	
Resultado Primário		4.258.608,00	- 10.102.656,98	- 237,23	
Resultado Nominal		4.546.642,00	- 2.990.049,10	- 65,54	
RESTOS A PAGAR POR PODER E MINISTÉRIO PÚBLICO		Inscrição	Cancelamento Até o Bimestre	Pagamento Até o Bimestre	Saldo a Pagar
RESTOS A PAGAR PROCESSADOS		2.586.519,37	0,00	2.584.335,37	2.184,00
Poder Executivo		2.586.519,37	0,00	2.584.335,37	2.184,00
Poder Legislativo		0,00	0,00	0,00	0,00
Poder Judiciário		0,00	0,00	0,00	0,00
Ministério Público		0,00	0,00	0,00	0,00
Defensoria Pública		0,00	0,00	0,00	0,00
RESTOS A PAGAR NÃO PROCESSADOS		1.102.131,89	0,00	1.102.031,89	100,00
Poder Executivo		798.131,89	0,00	798.031,89	100,00
Poder Legislativo		304.000,00	0,00	304.000,00	0,00
Poder Judiciário		0,00	0,00	0,00	0,00
Ministério Público		0,00	0,00	0,00	0,00
TOTAL		3.688.651,26	0,00	3.686.367,26	2.284,00
DESPESAS COM MANUTENÇÃO E DESENVOLVIMENTO DO ENSINO		Valor Apurado Até o Bimestre	Limites Constitucionais Anuais		
			% Mínima a Aplicar no Exercício	% Aplicado Até o Bimestre	
Mínimo Anual de <18% / 25%> das Receitas de Impostos em Manutenção e Desenvolvimento do Ensino		13.780.940,52	25,00	29,75	
Mínimo Anual de 70% do FUNDEB na Remuneração dos Profissionais da Educação Básica		22.317.470,05	70,00	74,98	
Percentual de 50% da Complementação da União ao FUNDEB (VAAT) na Educação Infantil		3.066.600,48	50,00	48,56	
Mínimo de 15% da Complementação da União ao FUNDEB (VAAT) em Despesas de Capital		2.321.753,78	15,00	36,73	
RECEITAS DE OPERAÇÕES DE CRÉDITO E DESPESA DE CAPITAL		Valor Apurado Até o Bimestre	Saldo Não Realizado		
Receitas de Operações de Crédito		2.500.000,00	(788.000,00)		
Despesa de Capital Líquida		19.038.522,33	361.814,52		
PROJEÇÃO ATUARIAL DOS REGIMES DE PREVIDÊNCIA E DO SISTEMA DE PROTEÇÃO SOCIAL DOS MILITARES		Exercício	10º Exercício	20º Exercício	35º Exercício
Fundo em Capitalização (Plano Previdenciário)		0,00	0,00	0,00	0,00
Receitas Previdenciárias		0,00	0,00	0,00	0,00
Despesas Previdenciárias		0,00	0,00	0,00	0,00
Resultado Previdenciário		0,00	0,00	0,00	0,00
Fundo em Repartição (Plano Financeiro)		0,00	0,00	0,00	0,00
Receitas Previdenciárias		0,00	0,00	0,00	0,00
Despesas Previdenciárias		0,00	0,00	0,00	0,00
Resultado Previdenciário		0,00	0,00	0,00	0,00
Pensões e Inativos Militares		0,00	0,00	0,00	0,00
Receitas de Contribuições		0,00	0,00	0,00	0,00
Despesas com Pensões e Inativos		0,00	0,00	0,00	0,00
Resultado Associado às Pensões e aos Inativos Militares		0,00	0,00	0,00	0,00
RECEITA DA ALIENAÇÃO DE ATIVOS E APLICAÇÃO DOS RECURSOS		Valor Apurado Até o Bimestre	Saldo Não Realizado		
Receitas da Alienação de Ativos		0,00	102.000,00		
Aplicação dos Recursos da Alienação de Ativos		0,00	0,00		
DESPESAS COM AÇÕES E SERVIÇOS PÚBLICOS DE SAÚDE		Valor Apurado Até o Bimestre	Limite Constitucional Anual		
			% Mínima a Aplicar no Exercício	% Aplicado Até o Bimestre	
Despesas com Ações e Serviços Públicos de Saúde executadas com recursos de impostos		10.413.958,06	15,00	23,26	
DESPESAS DE CARÁTER CONTINUADO DERIVADAS DE PPP		Valor Apurado no Exercício Corrente			
Total das Despesas Consideradas para o Limite / RCL (%)		0,00			

Fonte: Sistema de Contabilidade Pública, Unidade Responsável: PREFEITURA MUNICIPAL DE IRAQUARA

Prefeitura Municipal de Iraquara



WALTERSON RIBEIRO COUTINHO
Prefeito
CPF: 184.405.255-91



VINICIUS MOREIRA DA SILVA
Sec. Adm, Faz e Planejamento
DECRETO/GP194/2022

ALAN AVELINO PERAZZO
Contador
CRC BA 028530/O-9

Prefeitura Municipal de Iraquara



PREFEITURA MUNICIPAL DE IRAQUARA

RELATÓRIO RESUMIDO DA EXECUÇÃO ORÇAMENTÁRIA
DEMONSTRATIVO DE SENTENÇAS JUDICIAIS
ORÇAMENTO FISCAL E DA SEGURIDADE SOCIAL

Órgão: 2 - PREFEITURA MUNICIPAL DE IRAQUARA

Unidade: (Todos)

Período: 01/10/2023 a 31/10/2023

TP Emp	CodRed	Dotação Orçamentária	Proc Credor	CNPJ/CPF	Data Emp	Data Liq	Data Pag	Bruto(R\$)	Retido	Líquido	
S 18	020401	2007 3190910000 1556	TRIBUNAL REGIONAL DO TRABALHO - 5 REGIÃO Valor que se liquida para pagamento de despesa com precatório trabalhista, da Prefeitura Municipal de Iraquara, através do Requerimento de Pequeno Valor (RPV), por determinação Judicial, no exercício de 2023 - PROCESSO Nº 0000511-33.2012.8.05.0108 - JANETE RAMOS PEREIRA, nesta data.	02.839.639/0001-90	19/10/2023	19/10/2023	19/10/2023	4.496,03		4.496,03	
S 5	020401	2007 3190910000 1504	TRIBUNAL REGIONAL DO TRABALHO - 5 REGIÃO VALOR QUE SE LIQUIDA PARA ATENDER DESPESA COM SENTENÇAS JUDICIAIS - PRECATÓRIOS TRABALHISTAS, DESTE MUNICÍPIO, NO EXERCÍCIO FINANCEIRO DE 2023 - OUTUBRO/2023.	02.839.639/0001-90	11/10/2023	11/10/2023	11/10/2023	103.120,20		103.120,20	
S 19	020401	2007 3190910000 1583	TRIBUNAL REGIONAL DO TRABALHO - 5 REGIÃO Valor que se liquida para pagamento de despesa com precatório trabalhista, da Prefeitura Municipal de Iraquara, através do Requerimento de Pequeno Valor (RPV), por determinação Judicial, no exercício de 2023, nesta data.	02.839.639/0001-90	20/10/2023	20/10/2023	20/10/2023	35,50		35,50	
S 2	020501	2062 3190910000 1880	TRIBUNAL REGIONAL DO TRABALHO - 5 REGIÃO Pela liquidação da despesa com precatórios trabalhistas, no Fundo Municipal de Educação de Iraquara, através do Requerimento de Pequeno Valor (RPV), por determinação Judicial Processo nº 0001588.71-2017.5.05.0291 - JOSÉ CARLOS GERALDO DOS SANTOS, nesta data.	02.839.639/0001-90	20/10/2023	20/10/2023	20/10/2023	2.088,62		2.088,62	
S 3	020501	2062 3190910000 1881	TRIBUNAL REGIONAL DO TRABALHO - 5 REGIÃO Pela liquidação da despesa com precatórios trabalhistas, no Fundo Municipal de Educação de Iraquara, através do Requerimento de Pequeno Valor (RPV), por determinação Judicial Processo nº 0001588.71-2017.5.05.0291 - JOSÉ CARLOS GERALDO DOS SANTOS, nesta data.	02.839.639/0001-90	20/10/2023	20/10/2023	20/10/2023	83,70		83,70	
Total de Registros:								5	109.824,05	0,00	109.824,05

Walterson Ribeiro Coutinho

WALTERSON RIBEIRO COUTINHO
Prefeito
CPF: 184.405.255-91

VINICIUS MOREIRA DA SILVA
Sec. Adm. Faz e Planejamento
DECRETO/GP194/2022

Alan Avelino Perazzo

ALAN AVELINO PERAZZO
Contador
CRC BA 028530/O-9

Prefeitura Municipal de Iraquara



PREFEITURA MUNICIPAL DE IRAQUARA

RELATÓRIO RESUMIDO DA EXECUÇÃO ORÇAMENTÁRIA
 DEMONSTRATIVO DE SENTENÇAS JUDICIAIS
 ORÇAMENTO FISCAL E DA SEGURIDADE SOCIAL

Órgão: 2 - PREFEITURA MUNICIPAL DE IRAQUARA

Unidade: (Todos)

Período: 01/09/2023 a 30/09/2023

Tip Emp	CodRed	Dotação Orçamentária	Proc Credor	CNPJ/CPF	Data Emp	Data Liq	Data Pag	Bruto(R\$)	Retido	Liquido	
S 16	020401	2007 3190910000	1444 TRIBUNAL REGIONAL DO TRABALHO - 5 REGIÃO	02.839.639/0001-90	25/09/2023	25/09/2023	25/09/2023	2.408,16		2.408,16	
			Valor que se liquida para pagamento de despesa com precatório trabalhista, da Prefeitura Municipal de Iraquara, através do Requerimento de Pequeno Valor (RPV), por determinação Judicial, no exercício de 2023 - PROCESSO Nº 0001588-71-2017.5.05.0291 - JOSÉ CARLOS GERALDO DOS SANTOS, nesta data.								
S 17	020401	2007 3190910000	1462 TRIBUNAL REGIONAL DO TRABALHO - 5 REGIÃO	02.839.639/0001-90	29/09/2023	29/09/2023	29/09/2023	756,08		756,08	
			Valor que se liquida para pagamento de despesa com precatório trabalhista, da Prefeitura Municipal de Iraquara, através do Requerimento de Pequeno Valor (RPV), por determinação Judicial, no exercício de 2023, nesta data.								
S 1	020501	2062 3190910000	1682 TRIBUNAL REGIONAL DO TRABALHO - 5 REGIÃO	02.839.639/0001-90	22/09/2023	27/09/2023	27/09/2023	346,33		346,33	
			Pela liquidação da despesa com precatórios trabalhistas, no Fundo Municipal de Educação de Iraquara, através do Requerimento de Pequeno Valor (RPV), por determinação Judicial Processo nº 0001588-71-2017.5.05.0291 - JOSÉ CARLOS GERALDO DOS SANTOS, nesta data.								
Total de Registros:								3	3.510,57	0,00	3.510,57

WALTE

WALTERSON RIBEIRO COUTINHO
 Prefeito
 CPF: 184.405.255-91

AL

VINICIUS MOREIRA DA SILVA
 Sec. Adm. Faz e Planejamento
 DECRETO/GP194/2022

ALAN AVELINO PERAZZO
 Contador
 CRC BA 028530/O-9